

Prvotřídní
kvalita

MADE IN AUSTRIA



ČÍSLO 1 PRO ZAHRADNÍ DOMKY BOXY · ZÁHONY

KOV PRO ZAHRADU & TERASU | 2023



KVALITA Z
RAKOUSKA





Vaše trvalá spokojenost je naším hlavním zájmem zde v Biohortu.

**Vážení zákazníci!
Vážení zákazníci!**

Výrobky Biohort nabízejí nejvyšší kvalitu, dokonalou funkčnost a bezpečnost. Naši zákazníci ocení zejména dlouhou životnost a bezúdržbovost našich úložných prostor.

Zahradní domky Biohort prokazují svou odolnost již více jak 45 let. Jsme rakouský výrobní závod s vysoce kvalifikovanými a školenými odborníky. V Biohortu používáme pouze vysoce kvalitní materiály od ověřených dodavatelů. Náš žárově pozinkovaný ocelový plech pochází z renomovaných oceláren v Německu a Rakousku, kterým důvěřují i němečtí výrobci prémiových automobilových značek. Z těchto důvodů poskytujeme 20 let záruky proti korozi s čistým svědomím.

Nechte společnost Biohort uskutečnit bezstarostně Vaše sny o zahradničení a Vášem venkovním světě: Řešení základů SmartBase a SmartBase^{PLUS}, naše osobní poradenství, doručení bez dalších nákladů a montážní servis zajišťují kompletní nabídku našich služeb vše-v-jednom. Další informace naleznete na straně 5.

Promyšlený design a vysoký standart rakouské kvality použitý ve výrobě, přináší produkty, které Vám budou sloužit po desetiletí.

Za to osobně ručíme.

J. Priglinger

Dr. Josef Priglinger
Jednatel společnosti

Priglinger

Dipl.Ing. Maximilian Priglinger, MLS^{WU}
Jednatel společnosti

STRANA

8 ZAHRADNÍ DOMKY

- 10 Neo
- 12 HighLine®
- 14 Panorama®
- 16 AvantGarde®
- 18 Europa
- 20 Skříň na nářadí
- 22 Příslušenství
- 26 Úschovna kol, BikeLift®
- 28 Řešení základů SmartBase / SmartBase^{PLUS}
- 32 CasaNova®



34 ZAHRADNÍ BOXY

- 36 Skříň na terasu Romeo®
- 38 StoreMax®
- 40 HighBoard
- 42 LoungeBox®
- 44 FreizeitBox



46 GARÁŽE PRO KOLA

- 48 Minigaráž
- 50 StoreMax®
- 52 HighBoard
- 26 BikeLift®



54 BOXY NA POPELNICE

- 56 Alex®
- 58 StoreMax®
- 60 HighBoard



62 POMOCNÍCI NA ZAHRADU

- 64 Zvýšený truhlík na zeleninu
- 66 Květinový truhlík Belvedere®
- 68 Příslušenství
- 70 Květinový truhlík- Systém DaVinci®
- 72 Zástěna na ochranu soukromí
- 74 Kompostér MonAmi®
- 75 Garáž pro robotickou sekačku Charly®
- 76 Dřevník WoodStock®



77 PODROBNÉ INFORMACE

- 77 Technická data
- 88 QR kód Informace o ceně

ZA TO OSOBNĚ RUČÍME!



Kvalita

- 20 let záruky, podrobnosti viz strana 7
- Žárově pozinkovaný, ocelový plech, opatřený polyamidovým vypalovacím lakem
- Šrouby a panty vyráběné z nerezové oceli
- Doživotní bezúdržbovost
- Dešti-vzdorný
- Rakouská výroba



Stabilita

- Dvojnásobná tloušťka plechu na rozdíl od levných dodavatelů
- Optimální konstrukční provedení
- Odolný proti bouřím do 150 km/h, síla větru 12
- Vysoké zatížitelnost sněhem do 150kg/m²



Servis

- Doprava zdarma
- Krátké dodací lhůty
- Montážní návod s fotografiemi / 3D-ilustracemi pro jednoduchou montáž
- Poradenství servisním týmem Biohort
- Na požádání montážní servis



Bezpečnost

- Zamykání cylindrickým zámkem
- Nehořlavý



Funkčnost

- Rozsáhlá základní výbava
- Uživatelsky komfortní
- Velký výběr příslušenství
- Mnohostranné možnosti využití



BIOHORT KOMPLEXNÍ ŘEŠENÍ

Řešení "Vše-v-jednom"

Garantujeme zákazníkům dlouhotrvající spokojenost s našimi vysoce kvalitními, odolnými produkty. Navíc Vám chceme nabídnout kompletní rozsah služeb. Naše **Oddělení služeb pro zákazníky** se vždy osobně a bezodkladně postará o potřeby svých zákazníků, bez ohledu na velikosti produktu.

Díky našim zkušeným a proškoleným **montážním partnerům**, můžeme také garantovat komfort v podobě profesionální instalace. **Řešení základů** SmartBase a SmartBase^{PLUS} jsou nyní k dispozici pro všechny zahradní domky. Montáž je rychlejší a čistější než drahé betonové základy. Spolu s našimi online pomůckami, např. **3D konfigurátor produktů**, nyní nabízí společnost Biohort nejkomplexnější balíček služeb na trhu!

UDRŽITELNOST JE NAŠE ZÁRUKA

Jakožto rakouská rodinná firma jsme se již více než před 45 lety zavázali k nekompromisní udržitelnosti. Jsme si vědomi své odpovědnosti a vždy jednáme podle kréda: **Dnešní konání má rozhodující vliv na zítřek – ekonomicky, ekologicky a sociálně!**

Milovat životní prostředí

Zaměřujeme se na udržitelnou a ekologickou výrobu. Produkty Biohort mají velmi **dlouhou životnost** a používaný ocelový plech je 100% recyklovatelný. Všechny budovy naší společnosti jsou vybaveny **fotovoltaickými systémy**. Solární energii, kterou si sami vyrábíme, pokryjeme jednu třetinu naší roční elektrické spotřeby pro výrobu. 100% vnitropodnikové přepravy a manipulace je realizováno **elektro - vozidly**. Krátké přepravní vzdálenosti zajišťují nízké emise CO₂ a naše **obaly** jsou téměř kompletně vyrobeny z recyklovatelného materiálu.



Ocel je 100%
recyklovatelná



Místní
dodavatelé



Rakouská
výroba



Doprava zdarma

Odesláno do 2 až 4 pracovních dnů!* Vaši objednávku Vám dodáme zdarma na vaši adresu (doručení zdarma k obrubníku). Uvedená adresa musí být přístupná pro 38 t nákladní automobil (3m minimální šířka příjezdu).

*pro skladové položky, kromě domu CasaNova®



Montážní servis

Biohort vám velmi rád pomůže najít montážního partnera, který váš výrobek profesionálně sestaví. Montáž a orientační ceny naleznete níže:

www.biohort.com/montazni-servis



Montážní video



Pro pomoc s montáží jsme pro mnoho našich produktů vytvořili krátká montážní videa. Najdete je na našem YouTube kanále:

www.youtube.com/biohort



Řešení základů

Řešení základů SmartBase a SmartBase^{PLUS} tvoří stabilní základ pro zahradní domky, Skříň na nářadí a Minigaráž Biohort. Základy jsou odolné vůči bouřím a snadno se instalují.

Více informací na straně 28 - 31 a na:

www.biohort.com/zakladna



Konfigurátor produktů

3D-konfigurátor Biohort na několik kliknutí zobrazí každý výrobek včetně individuálně požadovaného příslušenství a dokonce vypočítá konečnou cenu. A to není vše: praktická funkce „rozšířené reality“ vám umožňuje umístit produkt virtuálně přes smartphone nebo tablet přímo do vaší zahrady.

www.biohort.com/konfigurator



SPOLEČNOST S HISTORIÍ:

Počátky Biohortu

V 70. letech jsme vyráběli zahradní přístřešky v závodě Normstahl v Niederwaldkirchenu. Později, v roce 1994, byla založena BioHort GmbH a v roce 1997 převzal Dr. Josef Priglinger více než 100% akcie společnosti Normstahl's Biohort. Na přelomu tisíciletí byl Biohort již zalistován ve většině rakouských stavebnin a obchodů pro kutily a stal se stále známějším v německy mluvícím světě. V průběhu let se Biohort etabloval jako lídr na evropském trhu.

Neustálý vývoj produktu

V počátcích jsme vyráběli různé zahradní přístřešky, kovové kompostéry a záhony. Zahradní přístřešek Europa byl představen v roce 1996 a dodnes je klasikou. Následovaly další a další různé modely, téměř každý rok Biohort překvapuje novým nápadem. Aktuální portfolio naleznete v tomto katalogu. Kromě vývoje nových produktů neustále zdokonalujeme a rozšiřujeme naše stávající produkty. Inovace a kvalita jsou naše hlavní priority!



Zahradní kůlna Europa na začátku

VŠE MADE IN AUSTRIA

Biohort se vždy vyráběl v Rakousku a na tuto skutečnost jsme velmi hrdí. V západním regionu Mühlviertel v Horním Rakousku jsou nyní tři velké výrobní závody. Záměrně jsme si vybrali tento region s vysoce kvalifikovanou pracovní silou.



Závod 1 Neufelden (centrála)



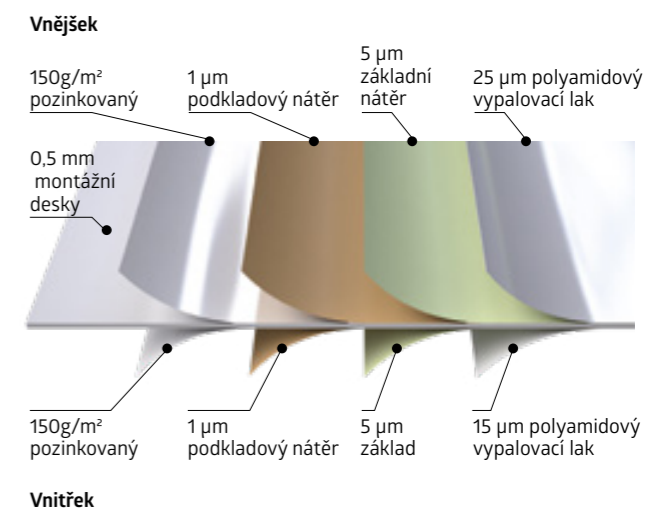
Závod 2 Herzogsdorf



Závod 3 St. Martin

PROČ KOV:

- + Žádný nátěr
- + Kvalitní ocel Biohortu je po desítky let neměnná a stabilní.
- + Žárově pozinkovaný, vypalovacím polyamidem lakovaný ocelový plech je „nehořlavý“ podle EN 13501-1 (třída „A1“).
- + Dokonce i prémioví němečtí výrobci automobilů důvěřují stejnému ocelovému plechu jako my.



VĚDĚLI JSTE ŽE?



Test stability

Vědecky doložený test ve větrném kanálu Technické univerzity Vídeň dokládá, že domky Biohort obstojí až do síly větru 150 km/h (síla větru 12). Optimálně konstruované profily a použití šroubů z nerezové oceli přispívají k dlouhé životnosti.




Materiál

Biohort používá pro své výrobky **ocelový pozinkovaný plech** s dodatečným **"smaltováním kamen"** polyamidem. Biohort využívá nejkvalitnějších materiálů, díky čemuž s dobrým svědomím dává **záruku 20 let** proti korozi. Tato záruka platí pouze za předpokladu, že v našich výrobcích nejsou uloženy žádné agresivní látky (např. chlór, sůl apod.) a že nejsou přítomny žádné agresivní podmínky prostředí; např. blízkost moře nebo vliv silniční soli.



Biohort barevné odstíny

Použité barevné odstíny jsou vyráběny speciálně pro Biohort a neodpovídají **číslování RAL**. Před zakoupením Vám doporučujeme navštívit jednoho z dealerů firmy Biohort, kteří mají k dispozici prezentační modely a originální vzorky. Popř. lze objednat bezplatné barevné vzorky všech našich produktů na internetových stránkách Biohort.



PRO VÍCE POTĚŠENÍ NA VAŠÍ ZAHRADĚ



10 Neo



12 HighLine®



14 Panorama®



16 AvantGarde®



18 Europa



20 Skříň na nářadí




32 CasaNova®



Neo Vel. 2B, šedý křemen metalíza
(hliníkový podlahový rám, hliníková podlahová desky, a dvoukřídlé dveře jako příslušenství)

O produktu



Neo REVOLUCE V DESIGNU & FUNKČNOSTI

To nejlepší z desítek let zkušeností- Top produkty od společnosti Biohort

Hladký povrch stěn a elegantní panel z akrylového skla ve dveřích charakterizují moderní vzhled. Díky speciálně vyvinutému panelovému systému lze flexibilně instalovat další panely z akrylového skla. Dřevěný strop spolu s volitelným šedobílým vnitřním obložením a izolací reguluje vlhkost vzduchu a zajišťuje příjemnou atmosféru.



Stříbrná metalíza

Šedý křemen metalíza

Tmavě šedá metalíza

K dostání v jedné nebo dvou barvách (lze zvolit druhou barvu pro dveře a střechu bez dalších příplatků).



Vel. 2B, tmavě šedá metalíza s postranní střechou

Boční stěny chrání Vaše soukromí (viz příslušenství na str. 24).
Tip: Panel z akrylátového skla a FloraBoard jsou k dispozici také pro boční kryt.

PŘEDNOSTI

Bezpečnost:

- Trojnásobná závora s rukojetí z nerezové oceli
- Odolný proti bouřím do 150 km/h, síla větru 12
- Vysoké zatížení sněhem do 150 kg/m²

Funkčnost:

- Pohodlné otevírání dveří s tlakovou plynovou pružinou
- Volitelné vnitřní obložení a izolace
- Integrovaný okapový žlab

Základní výbava:

- Světlík ve standardních dveřích
- Dřevěný strop vyrobený z 19 mm překližky s 1,5 mm střešní membránou EPDM
- Sada okapových svodů (2 kusy)
- Držák na nářadí (2 kusy)
- Držák zahradního náčiní (2 kusy)
- Police (2 kusy)



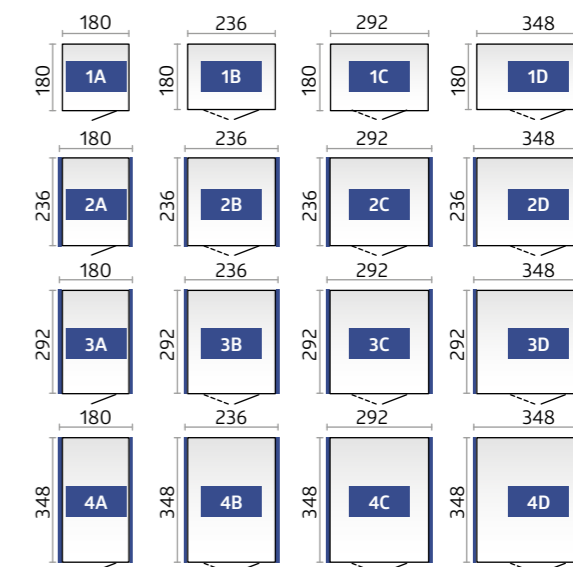
Volitelné příslušenství najdete na stranách 22 - 27.

Velikosti (v cm, vnější rozměry včetně přesahu střechy)

Otevíření dveří:

Standardní dveře (panty dveří vpravo): 83 x 200 cm (š x v) - standardní dveře lze instalovat na bočních stranách domku.
Dvoukřídlé dveře: 167 x 200 cm (š x v) - dvoukřídlé dveře lze instalovat na té straně domu, která měří 236 cm.

Modré pruhy označují polohu žlabů a ukazují, na které straně (od velikosti 2A) může být připojena volitelná postranní střecha. Podrobnosti viz. strana 24.



Technická data a podrobné informace naleznete na straně 77 až 79.



HighLine® vel. H2, šedý křemen metalíza
(s hliníkovým podlahovým rámem, panelem z akrylového skla, držákem jízdních kol "bikeHolder", dvoukřídlými dveřmi jako příslušenstvím)




HighLine®

UKÁZKA VYSPĚLÉ TECHNIKY A DESIGNU

Domek na nářadí HighLine® splňuje nejvyšší nároky

Sofistikovaný průmyslový design v působivé formě: Moderní plochá střecha a integrované světlíky po celém obvodu to je domek HighLine®. Tricestný uzamykací mechanismus s robustním cylindrickým zámekem zajišťuje optimální bezpečnost. Otevírání a zavírání dveří funguje poloautomaticky pomocí plynové pružiny. Zahradní domek HighLine® je absolutně bezúdržbový!



(Povrch střechy je vždy v barvě šedý křemen metalíza)



Vel. H3, šedý křemen metalíza s postranní střechou
Zadní a boční stěny chrání Vaše soukromí (viz příslušenství na str. 24).

PŘEDNOSTI

Bezpečnost:

- Trojnásobná závora s rukojetí z nerezové oceli
- Odolný proti bouřím do 150 km/h, síla větru 12
- Vysoké zatížení sněhem do 150 kg/m²

Funkčnost:

- Integrovaný žlab s přípojkou pro 1 1/4" hadiči
- Žlaby s integrovanými lapači listí na obou stranách
- Pohodlné otevírání dveří s tlakovou plynovou pružinou

Základní výbava:

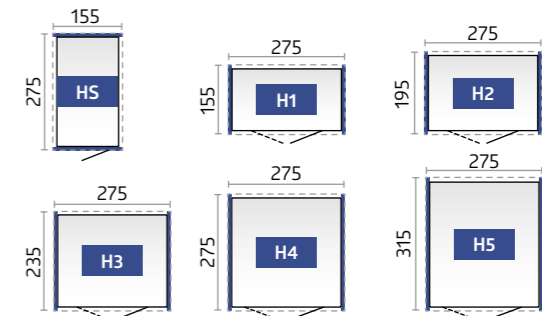
- 360° světlíky z akrylového skla
- Držák na nářadí (2 kusy)
- Držák zahradního náčiní (4 kusy)
- Regálové police a regálové stojny (po 2 kusech)

Velikosti (v cm, vnější rozměry včetně přesahu střechy)

Otevření dveří:

Standardní dveře (panty dveří vpravo): 76 x 182 cm (5 x v)
Dvoukřídlé dveře: 155 x 182 cm (5 x v)

Modré pruhované značení na žlabech slouží k označení, na které straně (od velikosti domku H2) lze volitelně připojit postranní střechu. Podrobnosti viz. strana 24. Čárkovaně je označen přesah střechy.



Tip: Od velikosti H2 můžete otočit HighLine® podle Vašich potřeb, standardní dveře lze montovat do jakékoliv boční stěny. Od velikosti domku H4 mohou být dvoukřídlé dveře montovány do boční stěny.



Technická data a podrobné informace naleznete na straně 80 – 81.

Volitelné příslušenství najdete na stranách 22 - 27.



Panorama® vel. P2, tmavě šedá metalíza
(hliníkový podlahový rám, hliníková podlahová deska a FloraBoard jako příslušenství)

O produktu



Panorama®

VNITŘNÍ OSVĚTLENÍ

Krása přirozeného světla

Světlík z akrylového skla lemující kolem dokola domek Panorama® mu dodává lehký vzhled a pomáhá tomuto modelu s moderní štítovou střešou snadno zapadnout do jeho okolí. Osvědčená kvalita materiálů a zpracování společnosti Biohort společně s výběrem jednotlivých možností vybavení a rozsahem dostupných velikostí dělají Panorama® perfektním domkem, který splňuje Vaše vysoké nároky.



Stříbrná
metalíza



Šedý křemen
metalíza



Tmavě šedá
metalíza



Vel. P2, šedý křemen metalíza
Standardní dveře mohou být od velikosti P2 namontovány do kterékoliv boční stěny.

PŘEDNOSTI

Bezpečnost:

- Trojnásobná závora s rukojetí z nerezové oceli
- Odolný proti bouřím do 150 km/h, síla větru 12
- Vysoké zatížení sněhem do 150 kg/m²

Funkčnost:

- Integrovaný žlab s přípojkou pro 1 1/4" hadici
- Žlaby s integrovanými lapači listů na obou stranách
- Pohodlné otevírání dveří s tlakovou plynovou pružinou

Základní vybava:

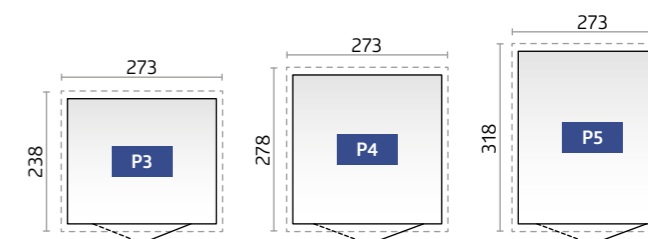
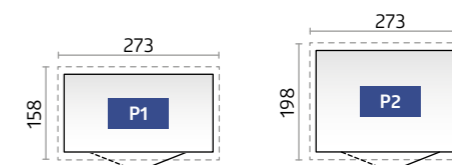
- 360° světlíky z akrylového skla
- Držák na nářadí (2 kusy)
- Držák zahradního náčiní (4 kusy)
- Regálové police a regálové stojny (po 2 kusech)

Velikosti (v cm, vnější rozměry včetně přesahu střešky)

Otevíření dveří:

Standardní dveře (panty dveří vpravo): 76 x 182 cm (š x v) - od velikosti P2 lze standardní dvířka instalovat do libovolné boční stěny.
Dvoukřídlé dveře: 155 x 182 cm (š x v) - od velikosti domku P4 mohou být dvoukřídlé dveře montovány do jakékoliv boční stěny.

Čárkovaně je označen přesah střešky.



Volitelné příslušenství najdete na stranách 22 - 27.

Technická data a podrobné informace naleznete na straně 80 - 81.



reddot design award



AvantGarde® vel. A5, stříbrná metalíza (hliníkový podlahový rám, hliníková podlahová deska, a dvoukřídle dveře jako příslušenství)



AvantGarde® UKÁZKA MODERNÍ ARCHITEKTURY

Domek na nářadí s pultovou střechou v top kvalitě

AvantGarde® je trefný název. Je to výjimečně stabilní kovový domek na nářadí, který vyhovuje i nárokům moderní architektury. Jeho příjemný vzhled a mnohé praktické přednosti pro denní použití garantují Vaši spokojenost. Doživotní bezúdržbovost šetří peníze a cenný volný čas.



Stříbrná metalíza



Šedý křemen metalíza



Tmavě šedá metalíza



Vel. A3, šedý křemen metalíza s úzkými dvojitými dveřmi

PŘEDNOSTI

Bezpečnost:

- Trojnásobná závora s rukojetí z nerezové oceli
- Odolný proti bouřím (150 km/h, síla větru 12)
- Vysoké zatížení sněhem do 150 kg/m²

Funkčnost:

- Integrovaný žlab s přípojkou pro 1 1/4" hadici
- Pohodlné otevírání dveří s tlakovou plynovou pružinou

Základní výbava:

- Světlíky z akrylového skla a převislá střecha
- Držák na nářadí (2 kusy)
- Držák zahradního náčiní (4 kusy)
- Regálové police a regálové stojny (po 2 kusech)



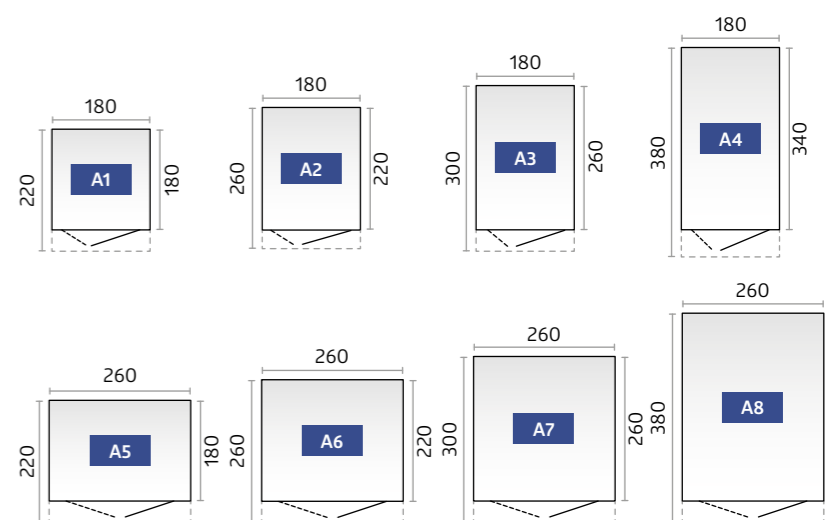
Volitelné příslušenství najdete na stranách 22 - 27.

Velikosti (v cm, vnější rozměry včetně přesahu střechy)

Otevření dveří:

Standardní dveře (panty dveří vpravo): 76 x 182 cm (š x v)
 Dvoukřídle dveře A1-A4: 139 x 182 cm (š x v)
 Dvoukřídle dveře A5-A8: 155 x 182 cm (š x v)

Čárkovaně je označen přesah střechy.



Technická data a podrobné informace naleznete na straně 80 - 81.



Europa vel. 3, šedý křemen metalíza
(hliníkový podlahový rám, hliníková podlahová deska jako příslušenství)



Europa

KVALITA ZA PŘÍZNIVOU CENU

Maximální pořádek s klasikem Biohortu

Po desetiletí ověřen a pořad velmi oblíben! Domků na nářadí „Europa“ bylo již prodáno přes 150 000 kusů a hrdí majitelé je stále užívají s radostí. Důvodem k tomu jsou velká stabilita, materiály s dlouhou životností a bezúdržbovost. Funkční vybavení usnadňuje práci a pomáhá udržet pořádek. Rozsáhlá základní výbava a promyšlené příslušenství splňují všechny požadavky.



Stříbrná metalíza



Šedý křemen metalíza



Tmavě šedá metalíza



Tmavě zelená



Vel. 4, tmavě šedá metalíza s postranní střechou
(více v příslušenství str. 24)

PŘEDNOSTI

Bezpečnost:

- Dvoucestný uzamykací mechanismus s cylindrickým zámekem s T-rukojetí
- Odolný proti bouřím (150 km/h, síla větru 12)
- Vysoké zatížení sněhem do 150 kg/m²

Funkčnost:

- Integrovaný žlab s přípojkou pro 1" hadici

Základní výbava:

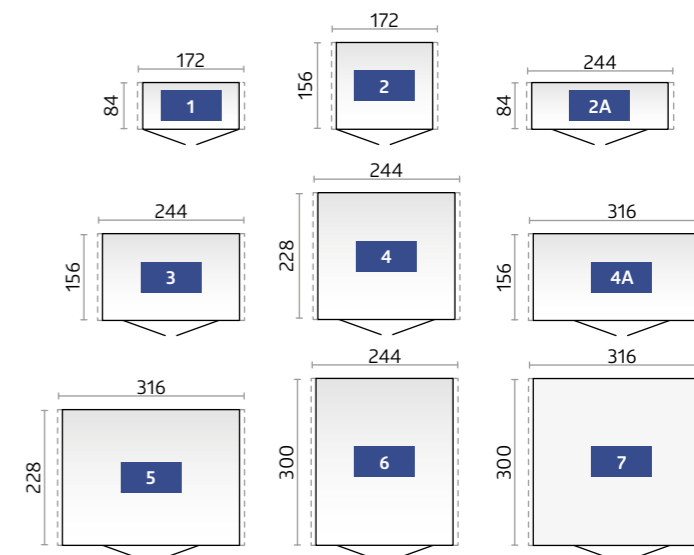
- Integrovaný pořádkový systém na vnitřní straně dveřního křídla (vč. 6 háčků)
- Držák zahradního náčiní (4 kusy)
- Regálové police a regálové stojny (po 2 kusech)
- Dva další držáky pro montáž na stěnu (velikosti 2A a 4A)
- Háček pro zajištění otevřených dveří

Velikosti (v cm, vnější rozměry včetně přesahu střechy)

Otevření dveří:

135 x 170 (Š x V) - od velikosti 2A mohou být dvoukřídlové dveře instalované taktéž mimo střed, pro velikosti 2, 3, 4, 5, 6 a 7 mohou být dvoukřídlové dveře instalovány na bočních stěnách.

Čárkovaně je označen přesah střechy.



Volitelné příslušenství najdete na stranách 22 - 27.

Technická data a podrobné informace naleznete na straně 82 až 83.



Skříň na nářadí vel. 90, tmavě šedá metalíza
(hliníkový podlahový rám, hliníková podlahová deska jako příslušenství)



Skříň na nářadí

MALÁ ALE
ŠIKOVNÁ

Krásná skříň s vysokou užitnou hodnotou
Je velmi praktická pro malé prostory. V zahradě, na terase, v garáži nebo na balkóně, chrání a udržuje pořádek, aniž by omezovala Váš životní prostor. Se skříňmi na nářadí Biohort můžete uklidit své zahradní náčiní, nářadí, dětské hračky aj. a ochránit je před deštěm nebo krádeží. Díky své kompaktní velikosti a elegantnímu designu harmonicky zapadne do svého okolí.



Stříbrná metalíza



Šedý křemen metalíza



Tmavě šedá metalíza



Tmavě zelená



Vel. 230, šedý křemen metalíza s hliníkovým podlahovým rámem a hliníkovou podlahovou deskou jako příslušenství

PŘEDNOSTI

- Neviditelné, integrované větrání
- Voděodolný

Bezpečnost:

- Dvoucestný uzamykací mechanismus s cylindrickým zámekem s T-rukojetí
- Nehořlavý

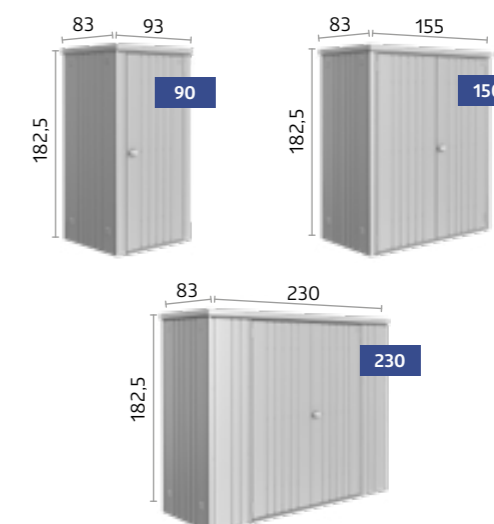
Základní výbava:

- Integrovaný pořádkový systém na vnitřní straně dveřního křídla (vč. 6 háčků)
- Držák zahradního náčiní (4 kusy)
- Regálové police a regálové stojny (po 2 kusech)
- Háček pro zajištění otevřených dveří

Velikosti (cm, vnější rozměry včetně převislé střešky)

Otevření dveří:

Velikost 90: 65 x 170 cm (š x v), velikost 150 a 230: 135 x 170 cm (š x v)



Volitelné příslušenství najdete na stranách 22 - 27.

Technická data a podrobné informace naleznete na straně 82 až 83.



ZÁKLADNÍ VÝBAVA

VOLITELNÉ PŘÍSLUŠENSTVÍ

	Neo**	HighLine®	Panorama®	AvantGarde®	Europa	Skříň na nářadí
01 Držák zahradního náčiní K zavěšení rýčů, hrábí, zahradních hadic atd. (Nosnost: 10 kg). Základní výbava: 4 kusy (výjimkou je záhradní domek Neo: 2 kusy).	✓ ★	✓ ★	✓ ★	✓ ★	✓ ★	✓ ★
Regálové police / Regálové stojny Základní výbava: 2 regálové police (hloubka: 24,5 cm, nosnost: 15 kg na polici) a stojny regálu. (výjimky zahradního domku Neo: zde není zapotřebí regálová stojna) Dodatečné regálové police o hloubce 24,5 cm, popř. 43,5 cm jakož i regálové stojny jsou dostupné jako příslušenství. (výjimka Zahradní přístřešek Neo: police o hloubce 26 cm nebo 44,5 cm)	✓ ★	✓ ★	✓ ★	✓ ★	✓ ★	✓ ★
03 Držák na nářadí Základní výbava: 2 držáky na nářadí. Pro montáž na vnitřní stranu dveřního křídla. Maximálně 4 držáky nářadí na křídlo dveří.	✓ ★	✓ ★	✓ ★	✓ ★		
04 Sada okapových svodů Dva trubkové svody v barvě domu s výtokovým kolénkem.	✓ ★	★	★	★	★	
05 Sada háčků Sada se skládá z jednoho kombinovaného háku na násadu a lopatu a jedné lišty na zeď, která se zavěšuje na dvě regálové stojny*.	★	★	★	★	★	★
06 Elektrický montážní panel Skruté vedení kabelů a snadná montáž spínačů a zásuvek (elektrické vybavení na fotografii není součástí dodávky).	★	★	★	★	★	★
07 LED osvětlení Bateriově napájené světlo s pohybovým čidlem a trvalým vypínačem; možnost magnetického upevnění; včetně nabíjecího kabelu USB.	★	★	★	★	★	★
08 Závěsný koš Ideální k uskladnění drobných dílů. Součástí je nástěnný držák pro zavěšení koše mezi 2 podpěrné lišty*. Koš z černé polyesterové tkaniny. Velikost (š x d x v): 67 x 34 x 20 cm (Výjimka Zahradní přístřešek Neo: 55 x 34 x 20 cm).	★	★	★	★	★	★
09 Sklápěcí stůl Prostorově úsporný skládací stůl lze snadno zasunout do 2 nosných lišt*. Rychle vám poskytne stabilní pracovní plochu. Nosnost max. 30 kg; velikost: 69 x 58 cm.		★	★	★	★	★
10 FloraBoard Dva květinové truhlíky stejné barvy jako domek jsou připevněny k vnější stěně domku. Truhlíky je možné zavěsit do Vámi zvolené výšky. Plastové vnitřní truhlíky pro snadnější výsadbu jsou součástí balení. Tip: Pro zahradní přístřešek Neo je k dispozici také truhlík FloraBoard pro boční stříšku s boční nebo zadní stěnou.	★	★	★	★		
11 Vnitřní obložení Sedobílé desky vnitřních stěn lze snadno zavěsit na boční stěny a našroubovat.	★					
12 Izolace Vnitřní obložení stěn lze také vybavit izolací o tloušťce 40 mm (desky z polystyrenu), což umožňuje další využití zahradního domku.	★					

*Regálové stojny nejsou součástí dodávky. (vyjma zahradního domku Neo: zde není zapotřebí regálová stojna).


**Upozornění: Zahradní domek Neo nemá na rozdíl od jiných zahradních domků žádné zvlnění, což v ilustraci nebylo bráno v potaz.



01 Držáky zahradního náčiní



02 Regálové police / Regálové stojny



03 Držák na nářadí



04 Sada okapových svodů



05 Sada háčků



06 Elektrický montážní panel



07 LED osvětlení



08 Závěsný koš



09 Sklápěcí stůl



10 FloraBoard



11 Vnitřní obložení pro zahradní domek Neo



12 Izolace pro zahradní domek Neo (neviditelná)



ZÁKLADNÍ VÝBAVA



VOLITELNÉ PŘÍSLUŠENSTVÍ

	Neo	HighLine®	Panorama®	AvantGarde®	Europa	Skříň na nářadí
13 Dvoukřídlové dveře Usnadňují vjezd a výjezd s větším zahradním vybavením. Dvoukřídlové dveře jsou vybaveny uzamykacím mechanismem s otočným kolečkem a plynovou pružinou (kromě zahradního přístřešku Europa a skříňky na vybavení).	★	★	★	★	✓	✓
14 Dodatečné dveře Součástí dodávky je madlo dveří z nerezové oceli se standardním cylindrem, trojnásobná závora, tlaková plynová pružina, panty, dva držáky nářadí, jakož i příslušné postranní plechy. Dveře lze zavěsit* jak na pravou, tak na vyžádání i na levou stranu. Existuje možnost vybavit Váš zahradní domek „Europa“ dodatečnými standardními dveřmi (např. pro zabudování do postranní stěny).	★	★	★	★		★
15 Okenní prvek Kompletní boční stěnová jednotka s průhledným plastovým oknem v kovovém rámu přivádí do zahradního domku denní světlo (otvor okna 50 x 60 cm).					★	
16 Skleněný panel Tónovaný skleněný panel z pravého tvrzeného skla je uzavřen v kovovém rámu (Rozměry: 28 x 207 cm) je namontovaný v kovovém rámu, který lze flexibilně nainstalovat na jakoukoli boční stěnu, nemohou být umístěny hned vedle sebe. Tip: Skleněný panel je k dispozici také pro boční stříšku s boční nebo zadní stěnou.	★					
17 Postranní střecha Boční stříšku lze připevnit k zahradnímu přístřešku Neo (od velikosti 2A) buď na jedné, nebo na obou stranách. Šířka boční stříšky je 300 cm. Hliníkové podpěry jsou vybaveny výškově nastavitelnými nožičkami. Součástí dodávky jsou dva svody dešťové vody. Postranní střechu lze připevnit k HighLine® (od velikosti H2) na straně s okapem - volitelně na jedné nebo obou stranách. Je dostupná ve dvou velikostech. Šířka boční stříšky velikosti S je 150 cm a u velikosti L 282 cm. Hliníkové podpěry jsou vybaveny výškově nastavitelnými nožičkami. Včetně okapových svodů. Postranní střecha zahradního domku Europa může být namontována volitelně vlevo, vpravo nebo oboustranně. Montážní sada obsahuje všechny upevňovací díly, okapové svody a podpěry (není dodáváno pro velikost 1 a velikost 2A).	★	★			★	
18 Boční a zadní stěny pro boční stříšku zahradního přístřešku HighLine®/Neo K boční stříšce zahradního přístřešku HighLine® (od velikosti H2)/Neo (od velikosti 2A) můžete připojit zadní stěnu nebo boční stěnu. K dispozici v barvě domku.	★	★				

*Výjimka zahradního domku Neo: Zde je možno zavěsit dveře pouze vpravo.



13 Dvoukřídlové dveře /
14 Dodatečné dveře /



15 Okenní prvek pro zahradní domek Europa



16 Skleněný panel pro zahradní domek Neo



17 Postranní střecha pro zahradní domek Neo / HighLine® / Europa



18 Boční a zadní stěny pro postranní střechu zahradního domku HighLine®



18 Boční a zadní stěny pro postranní střechu zahradního domku Neo



VÝHODY BIKELIFT®

- zamčené kolo
- funkce zvedání pro kola do hmotnosti 30 kg
- vhodné pro šířky pneumatik do 77 mm/ 3 palce

Biohort BikeLift® může být připevněn na zeď ve sklepě, garáži nebo přístřešku pro auto v několika jednoduchých krocích. Instalace do domků Biohort je ještě jednodušší - BikeLift® se jednoduše zavěsí jako volitelné příslušenství.

Inovativní držák kol je dostupný ve dvou variantách: Standardní nebo s otočným držákem

KOMFORTNÍ FUNKCE ZVEDÁNÍ PRO KAŽDÉ KOLO

Od elektrokol po závodní kola – Biohort BikeLift® zvedne každé kolo svisle vzhůru. Šetří místo, je to jednoduché.



Zahákni

Jednoduše zahákni přední kolo do BikeLift®. BikeLift se hodí pro všechny šířky pneumatik až do 77 mm.



Zatlačit

K aktivaci funkce automatického zdvihu stačí krátké zatlačení na říditka směrem dolů.



Zvednout

Díky silné pružině vytáhne BikeLift® každé kolo do hmotnosti 30 kg.



Ušetří místo

Bezpečně upevněné a zamčené kolo visí svisle na stěně, a vy šetříte místo.

Technické údaje a podrobné informace naleznete na www.biohort.com/bikelift.

✓ ZÁKLADNÍ VÝBAVA ★ VOLITELNÉ PŘÍSLUŠENSTVÍ

	Neo**	HighLine®	Panorama®	AvantGarde®	Europa	Skříň na nářadí
19 BikeLift® Standard Mechanický zvedák jízdních kol se jednoduše zavěsí do nástěnných profilů a je vhodný pro jízdní kola s vnějším průměrem pláště do 29 palců, šířkou pláště max. 77 mm a hmotností max. 30 kg. Integrované upínací očko pro zámek na kolo.	★	★	★	★	★	
20 BikeLift® s otočným držákem Pro ještě větší úsporu místa lze kolo díky zařízení složit na stranu stěny. V zahradním domku Europa lze BikeLift® s otočným držákem namontovat pouze centrálně na zadní stěnu.	★	★	★	★	★	
21 Rampa pro práh Venkovní i vnitřní, pro pohodlné překročení prahu, možné pouze s hliníkovým podlahovým rámem a dvoukřídlými dveřmi. Nosnost max. 200 kg, délka: 135 cm (výjimka Garden Shed Neo: 163,5 cm)	★	★	★	★	★	
22 Držák jízdních kol „BikeMax“ Zahradní přístřešek Europa: výškově nastavitelný v 6 různých polohách, pro jízdní kola do velikosti 26 palců, s tloušťkou pneumatik max. 5 cm a hmotností max. 25 kg. Zahradní domky Neo, AvantGarde®, HighLine®, Panorama®: s nastavením výšky do 8 různých pozic a vhodný pro jízdní kola až do 29". Integrované upínací očko pro zámek na kolo.	★	★	★	★	★	
23 Držák jízdních kol „BikeHolder“ Optimální uskladnění kol díky přestavitelným třmenovým svorkám. Základová deska je zavěšena do 2 regálových stojn*. Rychlá a jednoduchá fixace pneumatik kol: maximálně 3 kola na jeden „BikeHolder“.	★	★	★	★	★	

*Regálové stojny nejsou součástí dodávky. (výjimky zahradního domku Neo: zde není zapotřebí regálová stojna).

**Upozornění: Zahradní domek Neo nemá na rozdíl od jiných zahradních domků žádné zvlnění, což v ilustraci nebylo bráno v potaz.



19 BikeLift® Standard




20 BikeLift® s otočným držákem



21 Rampa pro práh



22 Držák jízdních kol „BikeMax“



23 Držák jízdních kol „BikeHolder“

Technická data a podrobné informace naleznete na straně 77 až 83.

ŘEŠENÍ ZÁKLADŮ

Více informací najdete v prospektě a na: www.biohort.com/zakladna



BETONOVÝ ZÁKLAD

Železobetonová základová deska na štěrkovém loži je optimálním, ale také nákladným řešením. U tohoto typu základu musí být zajištěno, aby se do něho nedostala žádná voda. Základová deska se schůdkem o rozměru 2 cm x 7 cm je ideálním řešením (nelze použít hliníkový podlahový rám ani podlahovou desku).

Základovou desku se schůdkem lze také nahradit rovnou vylitou betonovou deskou. Dostupné příslušenství v podobě **hliníkového podlahového rámu** usnadňuje vyrovnání případných nerovností v podkladu a také montáž těsnicí spáry. Hliníkový podlahový rám také umožňuje využití **hliníkové podlahové desky**, pod které se položí 2–3 cm silné XPS desky z polystyrenu. Polystyrenové XPS desky nejsou součástí dodávky.

BETONOVÝ ZÁKLAD



Další možností instalace zahradního domku Biohort na nerovném a měkkém povrchu je betonový základ v kombinaci s **hliníkovým podlahovým rámem**, čímž domek bezpečně ukotvíte proti bouři.

BETONOVÉ DESKY



Dobrým a finančně nenáročným řešením je dlažební kostka postavena na štěrkovém loži. Doporučujeme použití **hliníkové podlahové desky**.

PODLAHOVÝ RÁM



S **hliníkovým podlahovým rámem** (příslušenství) můžete domek na nářadí postavit i na nerovném povrchu a bezpečně ukotvit proti bouři (zemní kotvy jsou přiloženy). **Hliníkové podlahové panely** (příslušenství) slouží jako funkční podlaha a jsou podloženy deskami z tvrdé pěny XPS (desky z tvrdé pěny XPS nejsou součástí dodávky).

Podrobné informace na SmartBase a SmartBase^{PLUS} naleznete na následujících stránkách.

ZÁKLADNÍ VÝBAVA VOLITELNÉ PŘÍSLUŠENSTVÍ

- | | Neo | HighLine® | Panorama® | AvantGarde® | Europa | Skříň na nářadí |
|---|-----|-----------|-----------|-------------|--------|-----------------|
| 24 Hliníkový podlahový rám
Dodává přístřešku potřebnou stabilitu i bez betonového základu. Společně dodávané zemní kotvy přispívají k bezpečnosti při bouři. | ★ | ★ | ★ | ★ | ★ | ★ |
| 25 Hliníkové podlahové desky
V závislosti na velikosti domu se kvalitní hliníková žebrová podlaha skládá z několika segmentů včetně spojovacích profilů. Pro přesné položení je potřebný hliníkový podlahový rám. | ★ | ★ | ★ | ★ | ★ | ★ |
| 26 SmartBase
Perfektní podlaha pro pevný podklad (beton nebo zpevněné povrchy). Lze kompenzovat lehké nerovnosti povrchu až do 40 mm. Podrobnosti viz. strana 30. | ★ | ★ | ★ | ★ | ★ | ★ |
| 27 SmartBase^{PLUS}
Optimální řešení pro svahy a trávníky, patentovaný systém zemních kotev, do sklonu svahu až 15 cm. Podrobnosti viz. strana 31. | ★ | ★ | ★ | ★ | ★ | ★ |



24 Hliníkový podlahový rám



26 SmartBase
Podrobnosti viz. strana 30.



25 Hliníkové podlahové desky



27 SmartBase^{PLUS}
Podrobnosti viz. strana 31.




SmartBase

Vhodné pro tvrdé povrchy

Základ SmartBase je ideálním řešením pro betonové nebo zpevněné plochy. Skládá se z vysoce kvalitní hliníkové desky, speciálního základového rámu a výškově nastavitelných nohou. Lze regulovat lehké nerovnosti povrchu až do 4 cm.

Čas montáže: 1- 2 hodiny pro dva (záleží na zručnosti a velikosti).
Nářadí: Vodováha, vrtačka, otevřený klíč SW13 a SW24.



1. Montáž rámu
2. Připojení nastavitelných nohou a zarovnání rámu
3. Upevnění nastavitelných nohou k základní desce
4. Připevnění hliníkových podlahových desek

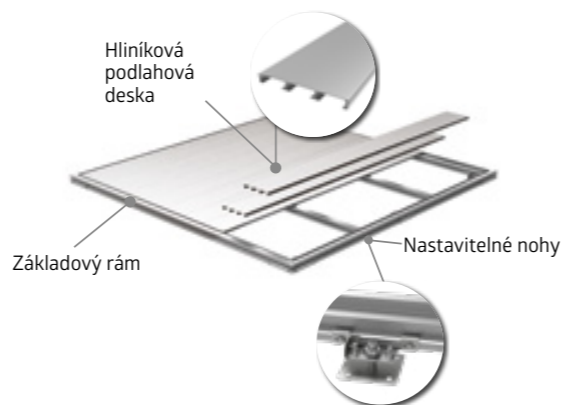
PŘEDNOSTI

- Vyrovnání nerovností díky nastavitelným nohám
- V případě potřeby snadno odstranitelný
- Přesně pasující pro všechny Biohort zahradní domky, skříně na nářadí a minigaráže
- Odolný proti bouři
- Zatížení max. 200kg/m²

Základní výbava:

- Hliníkové podlahové panely s žebrovaným povrchem
- Speciálně navržený základový rám
- Pozinkované nohy s nastavitelnou výškou
- Nohy s nastavitelnou výškou
- Zabudovaná vodní bariéra k ochraně proti vniknutí vody

Podlahový rám a podlahová deska již není potřeba!



* není součástí dodávky
30

SmartBase PLUS

Optimální řešení pro svahy a travnaté povrchy

Na rozdíl od základu SmartBase, zahrnuje patentovaný systém SmartBase PLUS zemní šrouby namísto nastavitelných nohou. Ty jsou navrtané přímo do země a mohou tak vyrovnat nerovnosti až do 15 cm. Půda by pro tento typ základu měla být pevná a bez velkých kamenů a kořenů.

Čas montáže: 2- 4 hodiny pro dva (záleží na zručnosti a velikosti).
Nářadí: vrtací kladivo, vrták Ø 40 x 600 mm, vodováha, vrtačka, otevřený klíč SW13 a SW24, lopata.



1. Příprava staveniště a zavrtání zemních vrutů
2. Připevnění a vyrovnání montážních desek
3. Umístění a připojení rámu
4. Připevnění hliníkových podlahových desek

* není součástí dodávky

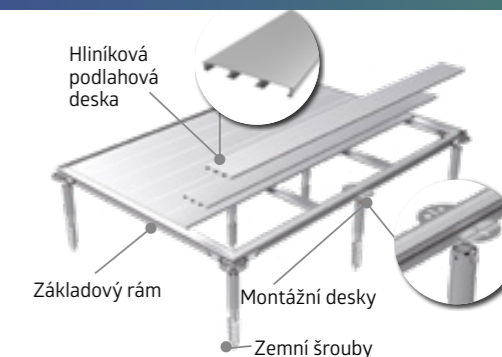
PŘEDNOSTI

- Nízký výkop
- Štěrkový základ není nutný
- Vyrovnání nerovností díky zemním vrutům
- V případě potřeby snadno odstranitelný
- Přesně pasující pro všechny Biohort zahradní domky, skříně na nářadí a minigaráže
- Odolný proti bouři
- Zatížení max. 200kg/m²

Základní výbava:

- Hliníkové podlahové panely s žebrovaným povrchem
- Speciálně navržený základový rám
- Pozinkované zemní šrouby
- Nastavitelné montážní desky
- Včetně ručního šroubováku
- Zabudovaná vodní bariéra k ochraně proti vniknutí vody

Podlahový rám a podlahová deska již není potřeba!





Volitelné dvoukřídlé skleněné dveře

Volitelné prosklené prvky

CasaNova® 3x5, šedý křemen metalíza (hliníkový podlahový rám, vnější osvětlení, dva prosklené elementy a dvoukřídlé dveře jako příslušenství)

PŘEDNOSTI

- Navrstvený prvek s 40mm jádrem vyrobeným z polystyrenu (EPS W20)
- Bezpečnost:**
 - Trojnásobná závora s rukojetí z nerezové oceli
 - Zatížení střechy sněhem až do 215 kg/m² (menší zatížení střechy například zelení)
- Funkčnost:**
 - Snadné vytápění díky tepelné izolaci; hodnota U- bočních stěn: 0,76 W/(m²K)
 - Pozice pantů dveří volitelně vpravo nebo vlevo
 - Velký výběr příslušenství
 - Větrání prostřednictvím otevíratelných světlíků z akrylového skla
 - Pohodlné otevírání dveří s tlakovou plynovou pružinou



Doplňkový prospekt CasaNova na vyžádání na www.biohort.com

CasaNova®

DESIGN PŘIZPŮSOBENÝ VAŠIM POŽADAVKŮM

Vysoce kvalitní kovový domek s izolovanými bočními stěnami

Ať už jako zahradní domek, dílna nebo sauna - izolovaný design domku CasaNova® umožňuje velkou flexibilitu díky mnoha funkcím a rozsáhlým variantám vybavení a splní tak všechny Vaše sny a přání. Nezáleží na tom, zda hledáte funkční úložný prostor nebo místo pro přezimování rostlin. Vytvořte si oázu klidu ve Vaší zahradě. S CasaNova® se Vaše očekávání splní na úrovni nejvyšší kvality.



Stříbrná metalíza



Šedý křemen metalíza



Tmavě šedá metalíza



Izolovaná boční stěna / dveřní panel Navrstvený prvek s jádrem polystyrenu 40 mm (EPS W20)



9 velikostí, 3 barvy a nespočet možností

Možné velikosti od 3 x 2 m do 4 x 6 m.

Při použití modulární konstrukce budou zohledněna veškerá Vaše přání. Dveře a okna lze libovolně umístit dle Vašich požadavků.

Nyní nakonfigurujte svůj domek CasaNova®! <https://www.biohort.com/konfigurator>

Praktické podrobnosti a mnoho typů aplikací



SPA Wellness

CasaNova® 3x4, tmavě šedá metalíza (hliníkový podlahový rám, dva skleněné prvky, venkovní osvětlení a sauna jako příslušenství)



Auto a dílna

CasaNova® 3 x 5, tmavě šedá metalíza s horními sekčními vraty, přídavnými dveřmi a výklopným a otočným oknem.



Hobby a Sport

CasaNova® 3 x 4, kovově tmavě šedá s hliníkovým podlahovým rámem, hliníkovým podlahovým panelem, dvojitými dveřmi, vnějším osvětlením a dvěma skleněnými prvky jako příslušenství.



Home Office nebo odpočinek

CasaNova® 3 x 4, metalická tmavě šedá s hliníkovým podlahovým rámem, 2 skleněnými prvky a vnějším osvětlením.

OTÁZKA DOBRÉHO VKUSU



36 Romeo®



38 StoreMax®



40 HighBoard



42 LoungeBox®



44 FreizeitBox



PŘEDNOSTI

- Voděodolný
- Neviditelné, integrované větrání

Bezpečnost:

- Třícestný uzamykací mechanismus s cylindrickým zámekem s T-rukojetí

Funkčnost:

- Pohodlné otevírání dveří s tlakovou plynovou pružinou

Základní výbava:

- Police (2 ks) a nosné lišty (3 ks)
- Organizér na vnitřní straně dveřního křídla (vč. 6 háčků)

Skříňka na terasu Romeo® vel. M, stříbrná metalíza




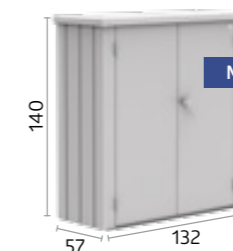
Romeo® SKŘÍŇ NA TERASU

Podstatně více prostoru

Skříň na terasu Romeo® vytváří další prostor a přitom nezabere příliš místa. Designem potěší každého milovníka terasy či balkónu a požitek umocní i variabilní umístění polic. Snadné otevírání dveří pomocí plynové tlakové pružiny a mnoho dalších detailů typických pro Biohort!

Velikosti (cm)

Otevření dveří:
103 x 131 cm (š x v)



VOLITELNÉ PŘÍSLUŠENSTVÍ



Regálové police (2 kusy)

2 regálové police z pozinkovaného ocelového plechu (61 x 43 cm) dodatečné regálové police jakož i regálové stojny jsou dostupné jako příslušenství.



Vel. L, tmavě šedá metalíza



Stříbrná metalíza



Šedý křemen metalíza



Tmavě šedá metalíza





StoreMax® vel. 120, šedý křemen metalíza



PŘEDNOSTI

- Voděodolný
- Víko z hliníku

Bezpečnost:

- Dvoucestný uzamykací mechanismus s cylindrickým zámekem s T-rukojetí

Funkčnost:

- Snadné ovládání s podporou pružiny

Základní výbava:

- Držák na nářadí na vnitřní straně boční stěny



StoreMax®

DESIGN ZVENKU, PROSTOR UVNITŘ

Zahradničení na nejvyšší úrovni

Zahrada je oázou pohody - tedy pokud je uklizená. Proto Storemax® nabízí maximální úložný prostor na malém prostoru, který lze rozdělit pomocí polic a regálových prvků. Ať už jako garáž pro vaši sekačku, zahradní box na nářadí nebo úložný prostor pro polštáře a podsedáky, za dvoudílným otevíracím systémem najdete místo na všechno!



Stříbrná metalíza



Šedý křemen metalíza



Tmavě šedá metalíza


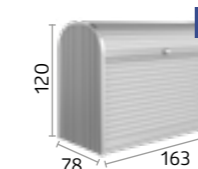
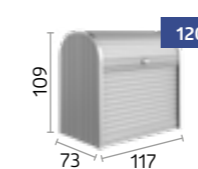


Horní roletu lze otevřít samostatně.



Pro úplné otevření StoreMax® se přední roleta posouvá dozadu.

Velikosti (v cm)



VOLITELNÉ PŘÍSLUŠENSTVÍ



Sada rohových regálů (vhodné pro velikost 120 a 160)

2 police (trojúhelníkový tvar) s držákem regálu, 5 tinásobně výškově nastavitelná, montáž bez nářadí, dodatečně jednoduše montovatelná, volitelně umístitelná vlevo nebo vpravo.



Mezipodlážka (vhodné pro velikost 160 a 190)

Dvoudílné police z pozinkované oceli s podpěrnými lištami, unesou zatížení cca 100 kg; lze použít i jako dvoudílné police, výškově nastavitelné v 5 různých polohách, snadná dodatečná montáž.



Regálová sada (vhodné pro velikost 190)

2 regálové police (72 x 24,5 cm) a 2 regálové stojny.



PŘEDNOSTI

- Voděodolný
- Neviditelné, integrované větrání

Bezpečnost:

- Otočná rukojeť s cylindrickou vložkou

Funkčnost:

- Pohodlné otevírání dveří s tlakovou plynovou pružinou

Základní výbava:

- Otvírač víka popelnice (3 ks.)

HighBoard vel. 160, tmavě šedá metalíza
(s držákem na nářadí a dvojitou podlážkou jako příslušenství)



HighBoard

ZVÝRAZNĚNÍ NA TERASE

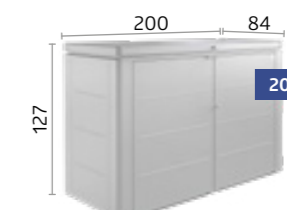
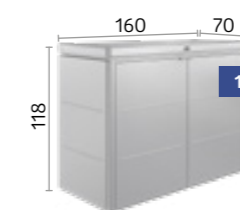
Multitalent pro skladování

Možnosti využití HighBoard jsou díky předním dveřím a hornímu víku mnohostranné: ať již jako ukládací prostor pro polštáře a zahradní nářadí nebo jako ideální doplněk Vaší venkovní kuchyně - vše je ochráněno před nepříznivým počasím a řádně uloženo. Ušlechtilý vzhled byl navržen průmyslovými designéry a je zaručeně klenotem Vaší terasy.

Velikosti (cm)

Otevření dveří:

Velikost 160: 140 x 100 cm (š x v)
Velikost 200: 167 x 110 cm (š x v)



Stříbrná metalíza



Šedý křemen metalíza



Tmavě šedá metalíza



Velikost 160, Šedý křemen metalíza s mezipodlážkou



VOLITELNÉ PŘÍSLUŠENSTVÍ



Závěsný koš

Koš z černé polyesterové tkaniny nabízí dodatečný prostor pro úschovu a pokládá se jednoduše na rám. Zatížení do 10 kg.



Mezipodlážka

Stříbrná metalíza, nastavení výšky v 9 pozicích. Snadná instalace a univerzální přizpůsobení (např. jako souvislá police nebo jako 2 police). Zatížení do 50 kg.



Držák na nářadí

Pro montáž na vnitřní stranu dveřního křídla. Maximálně 2 držáky nářadí na křídlo dveří.



Síť na víko

Pro uložení malých dílů. Může být jednoduše připevněna na vnitřní stranu víka.



LoungeBox® vel. 160, tmavě šedá metalíza

PŘEDNOSTI


- Voděodolný
- Neviditelné, integrované větrání
- Víko z hliníku

Bezpečnost:

- Otočná rukojeť s cylindrickou vložkou

Funkčnost:

- Pohodlné otevírání dveří s tlakovou plynovou pružinou



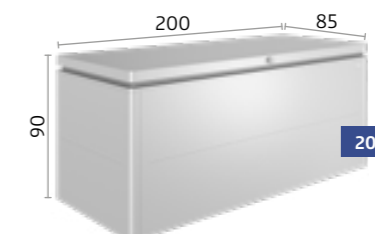
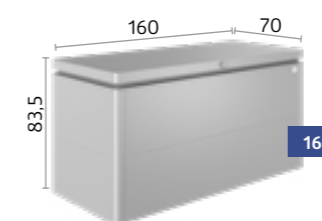
LoungeBox®

STYLOVÁ ELEGANCE

Designový box pro náročné

LoungeBox® je perfektní úložný prostor pro polštáře, zahradní náčiní a mnoho jiných věcí, které jinak nemají místo. Svou elegancí se perfektně hodí na každou terasu.

Velikosti (v cm)



VOLITELNÉ PŘÍSLUŠENSTVÍ




Závěsný koš

Koš z černé polyesterové tkaniny nabízí dodatečný prostor pro úschovu a pokládá se jednoduše na rám. Zatížení do 10 kg.



Sít na víko

Pro uložení malých dílů. Může být jednoduše připevněna na vnitřní stranu víka.



Stříbrná metalíza



Šedý křemen metalíza



Tmavě šedá metalíza



Vel. 160, tmavě šedá metalíza



FreizeitBox vel. 160^{HIGH}, tmavě šedá metalíza

PŘEDNOSTI


- Voděodolný
- Neviditelné, integrované větrání

Bezpečnost:

- Dvoucestný uzamykací mechanismus s cylindrickým zámekem s T-rukojetí

Funkčnost:

- Pohodlné otevírání dveří s tlakovou plynovou pružinou



O produktu

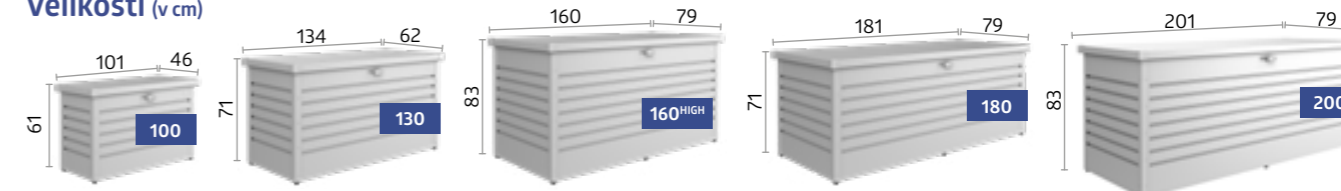
FreizeitBox

STYLOVÝ A ODOLNÝ

Perfektní venkovní úložný box

Slouží pro uskladnění všech předmětů, pro které jste dosud nenašli vhodné místo. Ideální k uložení sedáků, lehátek, skládacích židlí, hraček, sportovních a kempingových doplňků. 5 velikostí, 5 barev – pro všechny nároky. Trvalé řešení díky prvotřídním materiálům.

Velikosti (v cm)



Tip: Také ideální jako box na balíky!



VOLITELNÉ PŘÍSLUŠENSTVÍ



Závěsný koš

Koš z černé polyesterové tkaniny nabízí dodatečný prostor pro úschovu a pokládá se jednoduše na rám. Zatížení do 10 kg.




Sít' na víko

Malé předměty lze snadno připevnit na vnitřní stranu víka. V boxech LeisureTime Box 180 a 200 lze upevnit dvě sítě vedle sebe.



Paket-Box kit

Nerezový visací zámek s číselnou kombinací a bezpečnostní kabel z nerezové oceli.



Bílá



Stříbrná metalíza



Šedý křemen metalíza



Tmavě šedá metalíza



Bronzová metalíza

Z LÁSKY PRO VAŠE KOLO



48 Minigaráž



50 StoreMax®



52 HighBoard

Tip: Přístřešky Biohort Garden nabízejí také dostatek prostoru pro bezpečné uložení kol. Podrobnosti viz strana 10 – 27.



PŘEDNOSTI

- Voděodolný
- Neviditelné, integrované větrání

Bezpečnost:

- Třícestný uzamykací mechanismus s cylindrickým zámekem s T-rukojetí

Funkčnost:

- Pohodlné otevírání dveří s tlakovou plynovou pružinou

Základní výbava:

- Organizér na vnitřní straně dveřního křídla (vč. 6 háčků)

Minigaráž vel. L, tmavě šedá metalíza
(hliníkový podlahový rám, hliníkové podlahové desky, držák kol, elektrický montážní panel a sada polic jako příslušenství)



Minigaráž

MALÁ, ALE VELMI UŽITEČNÁ

Bezpečná garáž pro jízdní kola s praktickými detaily

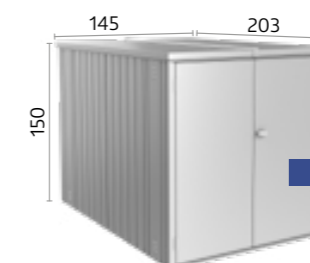
V minigaráži můžete ideálně uschovat 2 kola, zahradní nářadí, zahradní nábytek apod. Inteligentní kolejnicový systém (volitelný) usnadňuje vkládání kol: Umístíte přední kolo do vodící lišty, zatlačíte jej dozadu se sedlem jízdního kola, dokud nebude přední kolo ve svěrce, hotovo! Sada polic je ideální pro uložení dalšího cyklistického příslušenství.

Velikosti (cm)

Otevření dveří:
125 x 137 cm (š x v)

Vnitřní strana:
140 x 195 x 143 cm (š x d x v)

Kapacita pro uložení:
2 jízdní kola pro dospělé (zkontrolujte prosím rozměry svých jízdních kol, více informací naleznete na www.biohort.com)



VOLITELNÉ PŘÍSLUŠENSTVÍ



Bike kolejnice

Panel je namontován na zadní stěně. Vodicí lišta se zahákne v požadované výšce, umožňuje snadné vyjmutí a uložení kol. Max. možné 2 závěsné kolejnice na kola.



Elektrický montážní panel

Skryté vedení kabelů a snadná montáž spínačů a zásuvek (elektrické vybavení na fotografii není součástí dodávky). Obsahuje 2 nosné lišty.



Regálová sada

2 regálové police (77 x 26,8 cm) a 2 regálové stojny.



Hliníkový podlahový rám/ Hliníkové podlahové desky SmartBase / SmartBase^{PLUS}

Podrobnosti viz strana 30 – 33.



Stříbrná metalíza



Tmavě šedá metalíza



Minigaráž L, tmavě šedá metalíza s kolejnicí pro kolo, elektrický montážní panel a sada polic



StoreMax® vel. 190, stříbrná metalíza



PŘEDNOSTI

- Voděodolný
- Víko z hliníku

Bezpečnost:

- Dvoucestný uzamykací mechanismus s cylindrickým zámekem s T-rukojetí

Funkčnost:

- Snadné ovládání s podporou pružiny

Základní výbava:

- Držák na nářadí na vnitřní straně boční stěny

StoreMax®

VYSUŇTE ROLETU A UŽIJTE SI ZÁBAVNÝ VÝLET NA KOLE

Udělejte něco pro svoji postavu

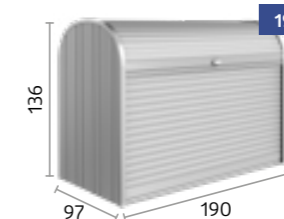
Přímo před vaším domem, ihned připraveno: dešti odolná garáž na kola Storemax® s "BikeHolder" nabízí maximum úložného prostoru, aniž by sama potřebovala mnoho místa - ideální rozměry až pro 2 jízdní kola. Velmi hladce posuvná roleta Vám pomůže šetřit Vaši energii pro jízdu na kole a ochrání Vaše kolo díky robustnímu cylindrickému zámku.

Velikosti (cm)

Vnitřní strana:
188 x 86 cm (š x v)

Kapacita pro uložení:

2 jízdní kola pro dospělé (zkontrolujte prosím rozměry svých jízdních kol, více informací naleznete na www.biohort.com)



Stříbrná metalíza



Šedý křemen metalíza



Tmavě šedá metalíza



Horní roletu lze otevřít samostatně.



Pro úplné otevření StoreMax® se přední roleta posouvá dozadu.



VOLITELNÉ PŘÍSLUŠENSTVÍ



Sada stojanu na kola „BikeHolder“

Základní desku včetně nastavitelných upínacích pák lze zaháknout do 2 podpěrných policových lišt (jsou součástí dodávky) a poskytuje optimální úložný prostor pro 2 jízdní kola.



PŘEDNOSTI

- Voděodolný
- Neviditelné, integrované větrání

Bezpečnost:

- Otočná rukojeť s cylindrickou vložkou

Funkčnost:

- Pohodlné otevírání dveří s tlakovou plynovou pružinou

Základní výbava:

- Otvírač víka popelnice (3 ks)

HighBoard vel. 200, šedý křemen metalíza
(s držákem jízdních kol "BikeHolder" jako příslušenství)



O produktu

HighBoard

PROSTOR PRO VAŠE KOLO

Uložte svou cennost bezpečně


Cyklistika udržuje v kondici vás, Highboard zase vaše kolo - je absolutně voděodolný, s integrovanou ventilací, speciálními držáky kol, robustní cylindrický zámek chrání proti krádeži. Díky dodatečně otevíracímu víku jednoduše zaparkujete až dvě kola. Ve výletu na kole Vám již nic nestojí v cestě.

Velikosti (cm)

Otevření dveří:
167 x 110 cm (š x v)

Vnitřní strana:
195 x 76 x 120 cm (š x d x v)

Kapacita pro uložení:
2 jízdní kola pro dospělé (zkontrolujte prosím rozměry svých jízdních kol, více informací naleznete na www.biohort.com)



Stříbrná metalíza



Šedý křemen metalíza



Tmavě šedá metalíza



Vel. 200, stříbrná metalíza s držákem na kola "BikeHolder"

VOLITELNÉ PŘÍSLUŠENSTVÍ



Držák jízdních kol „BikeHolder“

Základová deska včetně nastavitelných třmenových svorek je zavěšena na boční stěně a umožňuje optimální uložení 2 kol.



Elektrický montážní panel

Skryté vedení kabelů a snadná montáž spínačů a zásuvek (elektrické vybavení na fotografii není součástí dodávky).



Držák na nářadí

Pro montáž na vnitřní stranu dveřního křídla. Maximálně 2 držáky nářadí na křídlo dveří.



Síť na víko

Pro uložení malých dílů. Může být jednoduše připevněna na vnitřní stranu víka.



NEJLEPŠÍ ZPŮSOB TŘÍDĚNÍ ODPADU



56 Alex®




58 StoreMax®



60 HighBoard



Dvě kombinace boxů na popelnice Alex®, Barevná kombinace: 2 (šedý křemen metalíza)



PŘEDNOSTI

- Díky modulárnímu systému lze dle potřeby rozšířit
- Integrované větrání
- Stabilní střecha pro pěstování
- Voděodolný

Bezpečnost:

- Otočná rukojeť s cylindrickou vložkou

Základní výbava:

- Západka pro vyklápění popelnice
- Funkční podlaha pro polohování kol
- Organizér na vnitřní straně dveřního křídla (vč. 3 háčků)

Alex® MODULÁRNÍ BOX NA POPELNICE

Moderní design, chytré detaily

S novým systémem na popelnice Alex® lze uspořádat libovolný počet boxů za sebou, a to i později, a optimálně tak přizpůsobit separační systémy. Popelnice lze snadno vyklopit, příchytky ji zafixuje v nakloněné poloze a usnadní plnění. Svým moderním designem Alex® zkrášlí každou příjezdovou cestu!

Velikosti (cm)

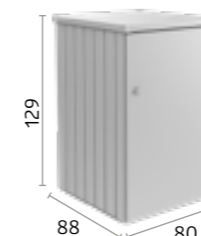
Otevření dveří:

65 x 118 cm (š x v)

Kapacita pro uložení odpadků:

120 L Popelnice nebo

240 L Popelnice



VOLITELNÉ PŘÍSLUŠENSTVÍ

Spojovací díl

Zakrývá mezeru vpředu a vzadu mezi dvěma boxy na popelnici.



Shodná cylindrická vložka

Možnost odemknutí více boxů jen jedním klíčem.



Regálové police/ Regálové stojny (2 ks)

Žárově pozinkované ocelové police (72 x 24,5 cm) je zavěšená na nosných lištách. Max. možnost 4 police na krabici s odpadkovým košem.



Stříbrná metalíza

Šedý křemen metalíza

Tmavě šedá metalíza

K dostání v jedné nebo dvou barvách (lze zvolit druhou barvu pro dveře a střechu bez dalších příplatků).




Dvě kombinace boxů na popelnice Alex®, Barevná kombinace: 3.2 (šedý křemen metalíza/tmavě šedá metalíza)

Funkční podlaha pro polohování kol



StoreMax® vel. 160, tmavě šedá metalíza



PŘEDNOSTI

- Voděodolný
- Víko z hliníku

Bezpečnost:

- Dvoucestný uzamykací mechanismus s cylindrickým zámekem s T-rukojetí

Funkčnost:

- Snadné ovládání s podporou pružiny

Základní výbava:

- Držák na nářadí na vnitřní straně boční stěny

StoreMax®

DESIGNOVÉ MÍSTO PRO POPELNICE

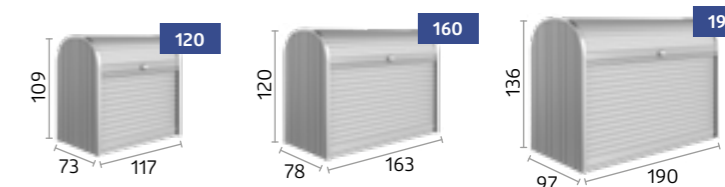
Elegantní a funkční

Za snadno posuvné rolety lze schovat až tři odpadkové koše o objemu 240 l. Dvoudílný otevírací systém umožňuje pohodlné plnění popelnic pomocí samostatně otevíratelné horní rolety - díky možnosti úplného otevření je snadné jejich vyjmutí.

Velikosti (cm)

Kapacita pro uložení odpadků:

Velikost 120: 2 x 120 L popelnice
 Velikost 160: 3 x 120 L popelnice nebo 2 x 240 L popelnice
 Velikost 190: 3 x 120 L popelnice nebo 3 x 240 L popelnice



Stříbrná metalíza



Šedý křemen metalíza



Tmavě šedá metalíza



Horní roletu lze otevřít samostatně.



Pro úplné otevření StoreMax® se přední roleta posouvá dozadu.

VOLITELNÉ PŘÍSLUŠENSTVÍ



Sada rohových regálů (vhodné pro velikost 120 a 160)

2 police (trojúhelníkový tvar) s držákem regálu, 5-tinásobně výškově nastavitelná, montáž bez nářadí, dodatečně jednoduše montovatelná, volitelně umístitelná vlevo nebo vpravo.





HighBoard vel. 200, stříbrná metalíza

PŘEDNOSTI

- Voděodolný
- Neviditelné, integrované větrání

Bezpečnost:


- Otočná rukojeť s cylindrickou vložkou

Funkčnost:

- Pohodlné otevírání dveří s tlakovou plynovou pružinou

Základní výbava:

- Otvírač víka popelnice (3 ks)



HighBoard

NĚCO PĚKNÉHO DO PŘEDZAHŘÁDKY

I nevzhledné může být krásně uložené

Na popelnice není hezký pohled - pokud je neschováte za hezký obal. Výhodou HighBoardu je shora otevíratelné hliníkové víko a prostorné křídlové dveře pro snadnější plnění i vyprazdňování popelnic. Robustní zámek zabraňuje ukládat ostatním cizí odpad.

Velikosti (cm)

Otevíření dveří:

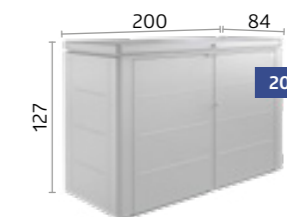
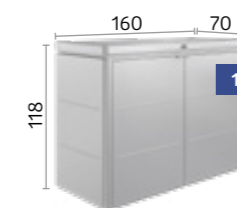
Velikost 160: 140 x 100 cm (š x v)

Velikost 200: 167 x 110 cm (š x v)

Kapacita pro uložení odpadků:

Velikost 160: 3 x 120 L popelnice


Velikost 200: 3 x 120 L popelnice nebo 3 x 240 L popelnice



VOLITELNÉ PŘÍSLUŠENSTVÍ

Držák na nářadí

Pro montáž na vnitřní stranu dveřního křídla. Maximálně 2 držáky nářadí na křídlo dveří.



Stříbrná metalíza



Šedý křemen metalíza



Tmavě šedá metalíza



HighBoard vel. 200, šedý křemen metalíza

ZDE KRÁSNĚ ROZKVETE



64 Zvýšený truhlík na zeleninu



66 Belvedere®



70 DaVinci®



72 Zástěna na ochranu soukromí



74 MonAmi®



75 Charly®



76 WoodStock®



PŘEDNOSTI

- Extrémně odolný
- Rychle sestavené - pouze 8 šroubů
- Optimální pracovní výška

Bezpečnost:

- Integrovaná ochrana proti hlodavcům z tkaniny ze skelných vláken

Funkčnost:

- Volitelně je k dispozici ochrana hlemýžďů, soklová lišta, rám proti mrazu, mříž a střední podlaha
- Snadno otevíratelné boční stěny zjednodušují vyprazdňování truhlíků
- Otvor pro zavlažovací hadici
- Tip: Ideální místo k recyklaci zahradního odpadu!



Zvýšený truhlík na zeleninu 2x1, stříbrná metalíza

Zvýšený truhlík na zeleninu

CHYTRÉ PĚSTOVÁNÍ

Nelepší výhled na bohatou zeleň

Zvýšené zahradní truhlíky usnadňují pěstování zeleniny a maximalizují výši sklizně - ale jen zvýšený truhlík Biohort kombinuje zahradničení s praktickým a inteligentním designem. Geniální detaily nabízejí více, než jen elegantní praktičnost!



Stříbrná metalíza

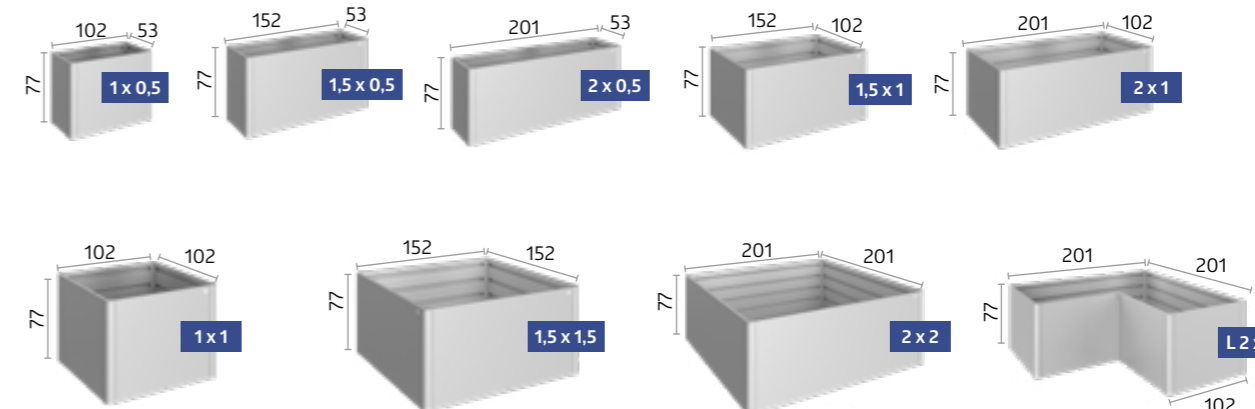
Šedý křemen metalíza

Tmavě šedá metalíza



Velikost 2x1, tmavě šedá metalíza s rámem proti mrazu - šedý křemen metalíza

Velikosti (v cm)



VOLITELNÉ PŘÍSLUŠENSTVÍ NAJDETE NA STRÁNKÁCH 68-69.



PŘEDNOSTI

- Extrémně odolný
- Rychle sestaveno

Bezpečnost:

- Integrovaná ochrana proti hlodavcům z tkaniny ze skelných vláken

Funkčnost:

- Volitelně jsou k dispozici lišty, mříž, zástěna a vložka pro květináč
- Otvor pro zavlažovací hadici

Základní výbava:

- Mezipodlážka



Belvedere® L150^{MAXI}, šedý křemen metalíza

Belvedere®

DOTEK DESIGNU

Upoutá Váš pohled

Díky šířce pouhých 50 cm je možno truhlík Belvedere® umístit variabilně téměř kamkoliv: například jako barevnou dělicí stěnu na terasu či zahradu, dokonale vhodný je také na balkón. Získáte tak zcela nové možnosti výzdoby.



Stříbrná metalíza

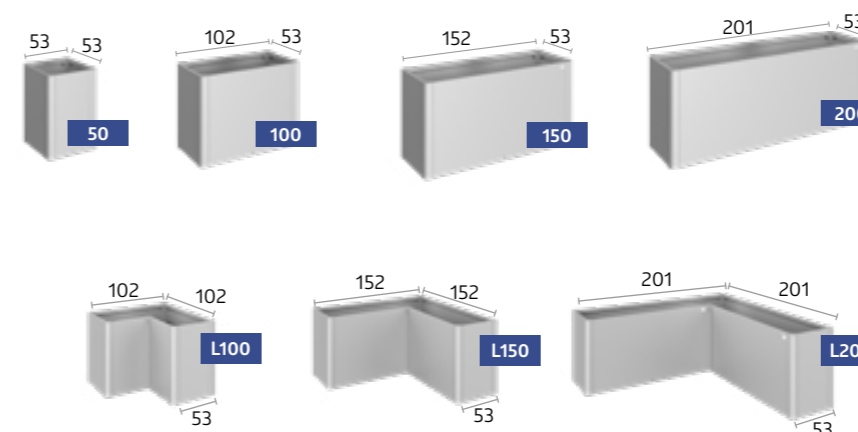
Šedý křemen metalíza

Tmavě šedá metalíza



















Vel. L100, šedý křemen metalíza s postranní střešou

Velikosti (v cm)



Tip: Všechny velikosti jsou k dispozici ve třech různých výškách!


VOLITELNÉ PŘÍSLUŠENSTVÍ NAJDETE NA STRÁNKÁCH 68-69.

01	Posuvný panel Snadné vyprazdňování posuvným panelem.		
02	Příprava na zavlažovací systém Otvor pro zavlažovací hadici na úzkých stranách (velikost: 17 x 17 mm, kromě vyvýšeného záhonu pro pěstování zeleniny 2 x 2 a 1,5 x 1,5).		
03	Ochrana proti hlodavcům Integrovaná ochrana proti hlodavcům z tkaniny ze skelných vláken. Je vložen před plněním.		
04	Mezipodlážka* Mezipodlážky snižují množství náplně do zvýšeného truhlíku, čímž Vám ušetří peníze i drahocenný čas. Při montáži se jednoduše zavěsí na druhou lištu od shora.		
05	Rám proti mrazu* Efektivní protimrazová ochrana se 4 snadno odnímatelnými posuvnými panely. Odolný proti bouři a vybaven dešťovou drenáží (vhodné pro velikost 2x1). Nelze kombinovat s mřížkou (09).		
06	Ochrana proti hlemýždům* Tato překážka se snadno připevňuje k zvýšenému truhlíku. Lze kombinovat s rámem proti mrazu. (Výjimky: Ne pro L 2 x 1)		
07	Soklová lišta* Sokl je namontován na podlahový rám a umístěn na trávniku. Vyvýšený záhon na zeleninu se umístí na lištu a upevní (nelze jej instalovat dodatečně). Šířka: 6,7 cm		
08	Vložka do květináče Plastová vložka (velikost: 0,5 x 0,5 m) pro snadnější sázení, je umístěn na střední podlaze. Otvory pro drenáž lze vrtat bez problémů.		
09	Mříž* Mříž je připevněna přímo k vyvýšenému/výsadbovému záhonu. Nelze kombinovat s nástavcem rámu (05) nebo ochranou proti šnekům (06). Výška: 91 cm		
10	Zástěna na ochranu soukromí s panelem z akrylového skla* nebo bez něj Ve spojení se záhonem tvoří privátní zástěna dekorativní hranici a slouží nejen jako ochrana soukromí, ale také jako zástěna proti větru. Nelze kombinovat s nástavcem rámu (05) nebo ochranou proti šnekům (06). Výška: 91 cm		
11	Varianty výšek Tři výšky secího stroje umožňují použití orientované na poptávku. Výška: 45 cm (Mini), 61 cm (Midi) a 77 cm (Maxi)		

*Ze žárově pozinkovaného ocelového plechu opatřeného polyamidovým vypalovacím lakem.



01 Posuvný panel



02 Příprava na zavlažovací systém



03 Ochrana proti hlodavcům




04 Mezipodlážka



05 Rám proti mrazu



06 Ochrana proti hlemýždům



07 Soklová lišta




08 Vložka do květináče



09 Mříž



10 Zástěna na ochranu soukromí s panelem z akrylového skla nebo bez něj



11 Varianty výšek

Hledáte individuální řešení?

DaVinci®

VLASTNÍ SYSTÉM PRO PĚSTITELE →



PŘEDNOSTI


- Individuálně konfigurovatelné
- Extrémně odolný
- K dispozici v různých délkách, výškách a kombinacích

Funkčnost:

- Zástěnu na ochranu soukromí a mříž lze umístit podle potřeby
- Ideální jako okraj terasy

Základní výbava:

- Mezipodlážka



DaVinci®, šedý křemen metalíza
Kombinace různých výšek, délek se zástěnou a mříží

DaVinci®

FLEXIBILNÍ SYSTÉM KVĚTINOVÉHO TRUHLÍKU



Stříbrná metalíza



Šedý křemen metalíza



Tmavě šedá metalíza

Neomezená individualita

Navrhněte si květinové truhlíky DaVinci® přesně podle vašich představ. Od záhonu s odstupňovanou výškou až po zástěnu na ochranu soukromí a obrubu terasy, možnostem se meze nekladou. Základní moduly v různých verzích lze kombinovat jednotlivě. S pomocí 3D konfiguratoru lze systém květinového truhlíku DaVinci® zobrazit několika kliknutími.



DaVinci® truhlík
K dispozici v různých délkách a kombinacích.



3 výšky, 4 šířky, 3 barvy a nespočet možností

Možné výšky od 45 cm do 77 cm a délky od 50 cm do 200 cm.

Při použití modulární konstrukce budou zohledněna veškerá Vaše přání. Základní moduly lze uspořádat podle potřeby v libovolném pořadí. Dveře a okna lze libovolně umístit dle Vašich požadavků.

Sestavte si svůj vlastní systém květinového truhlíku DaVinci®!
www.biohort.com/konfigurator



Sestavte si svůj vlastní systém květinového truhlíku DaVinci® nyní!
www.biohort.com/konfigurator nebo QR kód výše.

Flexibilní, pohodlné a univerzální konfigurace



DaVinci® jako zástěna na ochranu soukromí
Kombinace různých výšek, délek a dvou privátních zástěn.



DaVinci® jako ohrazení terasy
Kombinace různých výšek, délek a dvou mřížek.



Ochranná zástěna s deskou z akrylového skla (volitelně), šedá metalíza Quartz
Kombinace různých výšek

PŘEDNOSTI

- Individuálně konfigurovatelné
- Extrémně odolný
- Jednoduchá montáž
- Soukromá, větrná a sluneční zástěna

Bezpečnost:

- Vysoká odolnost proti větru díky promyšlenému ukotvení v zemi.

Funkčnost:

- Možnost volné montáže nebo připojení ke stěně domu a pod.
- K dispozici volitelné montážní příslušenství (viz technické detaily na str. 87)

Zástěna na ochranu soukromí

DEKORATIVNÍ VZHLED



Stříbrná metalíza



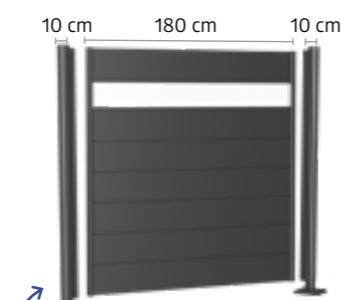
Šedý křemen metalíza



Tmavě šedá metalíza

Kousek soukromí

Naše ochrana soukromí nejen chrání před zvědavými očima, ale také nabízí ochranu z vítr a přímé sluneční světlo. Díky jednoduchému zásuvnému systému lze jednotlivé prvky individuálně rozšířit. Bez ohledu na to, zda je volně stojící, nebo přímo na stěně domu - zástěna na ochranu soukromí Biohort je dokonalým ohraničením vaší zahradní oázy.



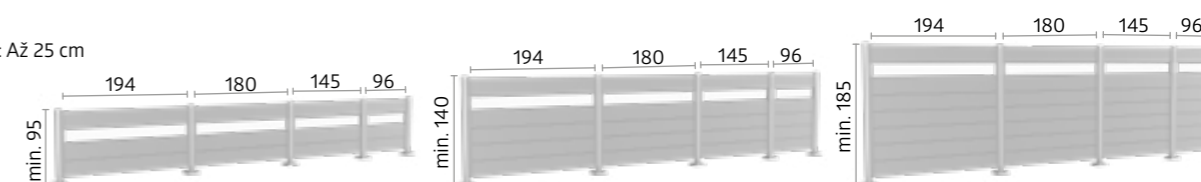
Ochranná zástěna se skládá z:
Stěnové panely a sloupky

Pro povrchové ukotvení lze sloupky použít jako počáteční, koncový, rohový nebo spojovací sloupek pro zástěnu na ochranu soukromí.


Velikosti (v cm, vnější rozměry včetně převislé střešky)

Sloupky:

Nastavitelná výška: Až 25 cm
Průměr: 10 cm



MOŽNÁ BAREVNÁ KOMBINACE



Příslušenství

Stěnové panely (s akrylových skleněných panelů nebo bez) a příslušné příspěvky jsou požadovány pro ochranu soukromí.



Kombinace ochranných zástěn


Ochrannou zástěnu lze rozšířit jak v přímém směru, tak v různých úhlech 90°.

Všechny šířky a výšky jsou vzájemně kompatibilní, což umožňuje také výškové přechody.



Varianta 1: Sloupek pro ukotvení, výškově nastavitelný do 25 cm

Základní deska je přišroubována k mrazuvzdornému betonovému základu pomocí dodaných nerezových kotevnic šroubů. Montáž na terasové dlaždice nebo dřevěná/WPC prkna není dostačující.



Varianta 2: Sloupek pro ukotvení, výškově nastavitelný do 25 cm

U této varianty se sloupek osazuje přímo do betonového základu. Velikost základových bodů: min. 50 x 50 cm (liší se v závislosti na půdních podmínkách) min. hloubka: 80 cm (liší se v závislosti na výšce zástěny pro ochranu soukromí)



MonAmi®, Tmavě šedá metalíza



MonAmi® KOMPOSTÉR

Kompostér MonAmi® v zahradě kombinuje funkčnost se stylovým vzhledem: elegantní hladké povrchy na vnější straně, uvnitř vše potřebné pro efektivní kompostování. Dvě centrálně umístěné větrací trubky vytvářejí komínový efekt a tím zajišťují spolehlivou cirkulaci vzduchu, zatímco vzduchová mezera pod víkem zajišťuje přenos tepla zevnitř ven. Dokonce i kompostování může být zajímavé!

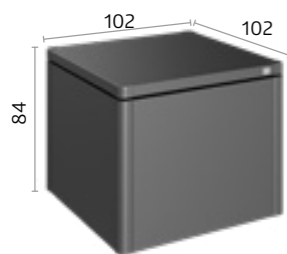
PŘEDNOSTI

- Extrémně odolný
- Funkčnost:**
 - Integrovaná ochrana proti hlodavcům z tkaniny ze skelných vláken
- Základní výbava:**
 - Ventilační systém zajišťuje optimální proces rozkladu
 - Posuvný panel přední stěny usnadňuje vyprázdnění
 - Pohodlné otevírání dveří s tlakovou plynovou pružinou

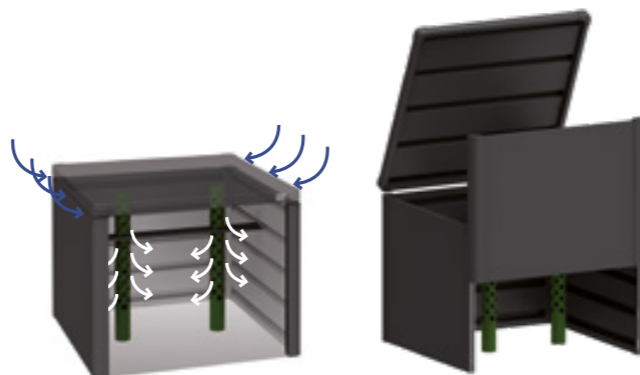
✓ ZÁKLADNÍ VÝBAVA

Velikosti (cm)

Objem:
725 l



Tmavě šedá metalíza



Ventilační potrubí

Integrované ventilační trubky zajišťují nezbytný optimální přívod kyslíku a cirkulaci vzduchu pro efektivní kompostování.

Posuvný panel

Posuvný panel přední stěny usnadňuje vyprázdnění.



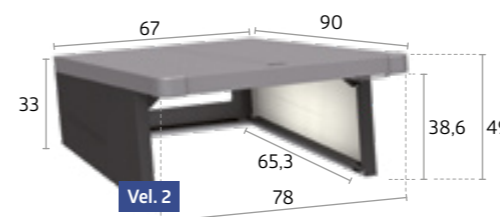
Charly® vel. 2



Charly® PŘÍSTŘEŠEK NA ROBOTICKOU SEKAČKU NA TRÁVU

Ochrana před deštěm je to nejmenší co si Vaše tvrdě pracující sekačka zaslouží a hlavně potřebuje! Ochrana zařízení se velmi doporučuje! Se dvěma velikostmi, které jsou vhodné pro všechny modely na trhu Vám garáž Charly® poskytne veškeré pohodlí, které sekačky a majitelé potřebují. Sklopné víko zajišťuje snadný přístup k ovládacímu panelu.

Velikosti (cm)



Víko:
Šedý křemen metalíza



Boční stěny:
Tmavě šedá metalíza

PŘEDNOSTI


Bezpečnost:

- Sklopné víko
- Ochrana bočních stěn
- Zemní šrouby

Funkčnost:

- Snadný přístup k ovládacímu panelu díky sklopnému víku

✓ ZÁKLADNÍ VÝBAVA



Sklopné víko

Sklopné víko zajišťuje snadný přístup k ovládacímu panelu.



WoodStock® vel. 230, tmavě šedá metaliza


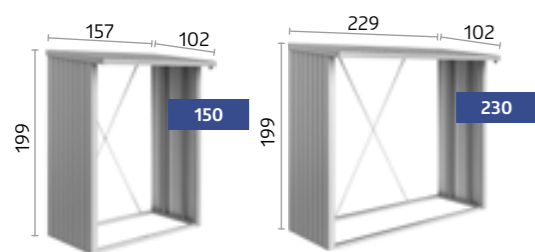
WoodStock®

VŠESTRANNÝ

Nic nevykouzlí útulnější atmosféru než plápolající oheň. Kam ale s krbovým dřevem? WoodStock® nabízí praktické a trvalé řešení. V létě nabízí spoustu místa pro Vaš záhradní nábytek a nářadí. Jako praktická se osvědčila zejména možnost jeho montáže na domovní stěnu.

Velikosti (v cm, vnější rozměry včetně přesahu střechy)

Objem:
Velikost 150: 2,1m³
Velikost 230: 3,1m³
Skládání dřeva je možné ve dvou řadách (max. délka dřeva 35 cm)



PŘEDNOSTI

- Stabilita díky masivnímu hliníkovému rámu
- Funkčnost:**
 - Integrovaný žlab na přední straně s palcovým připojením hadice
 - Univerzální použití, také pro Vaše záhradní nářadí
 - K dispozici je široká škála příslušenství

Základní výbava:

- Šrouby a hmoždinky pro ukotvení

VOLITELNÉ PŘÍSLUŠENSTVÍ



1 Balíček dveře

Dvoukřídlé dveře s rukojetí ve tvaru T a cylindrickou vložkou a organizérem na vnitřní straně dveří, dveřní otvor: 135 x 171 cm (š x v).

2 Hliníkové podlahové desky

Vysoce kvalitní podlaha z hliníkového žebrovaného plechu, chrání skladované dřevo a nářadí před vlhkostí od země.

3 Zadní stěna

Ze žárově pozinkovaného ocelového plechu opatřeného polyamidovým vypalovacím lakem.

TECHNICKÁ DATA

Přehled zahradního domku Neo

Neo	Velikost	Vnější rozměry*		Vnitřní rozměry	Rozměry základů	Váha (kg)	EAN kód		
		š x d x v (cm)	š x d x v (cm)	š x d x v (cm)	Š x D (cm)		Stříbrná metaliza	Šedý křemen metaliza	Tmavě šedá metaliza
Se standardními dveřmi, dveřní otvor: 83 x 200 cm (š x v), panty dveří vpravo									
1A	180	180 x 180 x 222	164 x 164 x 208	173 x 173	173 x 173	170	9003414 81003 7	9003414 87003 1	9003414 85003 3
2A	180	180 x 236 x 222	164 x 220 x 208	173 x 229	173 x 229	205	9003414 81006 8	9003414 87006 2	9003414 85006 4
3A	180	180 x 292 x 222	164 x 276 x 208	173 x 285	173 x 285	266,7	9003414 81009 9	9003414 87009 3	9003414 85009 5
4A	180	180 x 348 x 222	164 x 332 x 208	173 x 341	173 x 341	296	9003414 81014 3	9003414 87014 7	9003414 85014 9
1B	236	236 x 180 x 222	220 x 164 x 208	229 x 173	229 x 173	205	9003414 81029 7	9003414 87029 1	9003414 85029 3
2B	236	236 x 236 x 222	220 x 220 x 208	229 x 229	229 x 229	230	9003414 81034 1	9003414 87034 5	9003414 85034 7
3B	236	236 x 292 x 222	220 x 276 x 208	229 x 285	229 x 285	308,4	9003414 81040 2	9003414 87040 6	9003414 85040 8
4B	236	236 x 348 x 222	220 x 332 x 208	229 x 341	229 x 341	343	9003414 81044 0	9003414 87044 4	9003414 85044 6
1C	292	292 x 180 x 222	276 x 164 x 208	285 x 173	285 x 173	265,2	9003414 81082 2	9003414 87082 6	9003414 85082 8
2C	292	292 x 236 x 222	276 x 220 x 208	285 x 229	285 x 229	293	9003414 81085 3	9003414 87085 7	9003414 85085 9
3C	292	292 x 292 x 222	276 x 276 x 208	285 x 285	285 x 285	378	9003414 81089 1	9003414 87089 5	9003414 85089 7
4C	292	292 x 348 x 222	276 x 332 x 208	285 x 341	285 x 341	415,8	9003414 81092 1	9003414 87092 5	9003414 85092 7
1D	348	348 x 180 x 222	332 x 164 x 208	341 x 173	341 x 173	295,1	9003414 82024 1	9003414 89024 4	9003414 86024 7
2D	348	348 x 236 x 222	332 x 220 x 208	341 x 229	341 x 229	339,7	9003414 82028 9	9003414 89028 2	9003414 86028 5
3D	348	348 x 292 x 222	332 x 276 x 208	341 x 285	341 x 285	421,2	9003414 82031 9	9003414 89031 2	9003414 86031 5
4D	348	348 x 348 x 222	332 x 332 x 208	341 x 341	341 x 341	462,1	9003414 82034 0	9003414 89034 3	9003414 86034 6
S dvoukřídlými dveřmi, dveřní otvor: 167 x 200 cm (š x v)									
1B	236	236 x 180 x 222	220 x 164 x 208	229 x 173	229 x 173	215	9003414 81060 0	9003414 87060 4	9003414 85060 6
2B	236	236 x 236 x 222	220 x 220 x 208	229 x 229	229 x 229	240	9003414 81063 1	9003414 87063 5	9003414 85063 7
3B	236	236 x 292 x 222	220 x 276 x 208	229 x 285	229 x 285	320	9003414 81069 3	9003414 87069 7	9003414 85069 9
4B	236	236 x 348 x 222	220 x 332 x 208	229 x 341	229 x 341	354,1	9003414 81072 3	9003414 87072 7	9003414 85072 9
1C	292	292 x 180 x 222	276 x 164 x 208	285 x 173	285 x 173	276	9003414 82005 0	9003414 89005 3	9003414 86005 6
2C	292	292 x 236 x 222	276 x 220 x 208	285 x 229	285 x 229	304,6	9003414 82008 1	9003414 89008 4	9003414 86008 7
3C	292	292 x 292 x 222	276 x 276 x 208	285 x 285	285 x 285	389,1	9003414 82011 1	9003414 89011 4	9003414 86011 7
4C	292	292 x 348 x 222	276 x 332 x 208	285 x 341	285 x 341	427,9	9003414 82014 2	9003414 89014 5	9003414 86014 8
1D	348	348 x 180 x 222	332 x 164 x 208	341 x 173	341 x 173	309,8	9003414 82044 9	9003414 89044 2	9003414 86044 5
2D	348	348 x 236 x 222	332 x 220 x 208	341 x 229	341 x 229	350,8	9003414 82048 7	9003414 89048 0	9003414 86048 3
3D	348	348 x 292 x 222	332 x 276 x 208	341 x 285	341 x 285	432,6	9003414 82051 7	9003414 89051 0	9003414 86051 3
4D	348	348 x 348 x 222	332 x 332 x 208	341 x 341	341 x 341	473,4	9003414 82054 8	9003414 89054 1	9003414 86054 4
Doplňky		Postranní střecha pro záhradní domek Europa							
2A-2D	300 x 235 x 220					186,7	9003414 81026 6	9003414 87026 0	9003414 85026 2
3A-3D	300 x 291 x 220					221,5	9003414 81036 5	9003414 87036 9	9003414 85036 1
4A-4D	300 x 347 x 220					248,2	9003414 81046 4	9003414 87046 8	9003414 85046 0
		Boční stěna pro postranní střechu							
2A-2D	203 x 4,3 x 200					48,7	9003414 81028 0	9003414 87028 4	9003414 85028 6
3A-3D	259 x 4,3 x 200					60,5	9003414 81038 9	9003414 87038 3	9003414 85038 5
4A-4D	315 x 4,3 x 200					72,2	9003414 81048 8	9003414 87048 2	9003414 85048 4
		Zadní stěna pro postranní střechu							
2A-4D	299 x 4,3 x 200					63,5	9003414 81098 3	9003414 87098 7	9003414 85098 9
		Sklenný panel pro postranní střechu							
2A-4D	31,8 x 4,2 x 200					4,5	9003414 47934 0	9003414 47984 5	9003414 47954 8
		FloraBoard pro postranní střechu							
2A-4D	84 x 24 x 197					7,3	9003414 47036 1	9003414 47086 6	9003414 47056 9

*včetně přesahu střechy, nejvyšší bod

Barevná kombinace

Zahradní domek Neo je bez příplateků k dostání v různých barevných kombinacích. Barvu střechy a dveří můžete zvolit tak, aby se lišila od barvy stěn.
Popis varianty: Č. 1 odpovídá stříbrné metalíze, č. 2 odpovídá šedý křemen metalíze č. 3 odpovídá tmavě šedé metalíze

Varianta: 1.2	Varianta: 1.3	Varianta: 2.1	Varianta: 2.3	Varianta: 3.1	Varianta: 3.2
Barva stěn		Barva stěn			
Stříbrná metaliza		Šedý křemen metaliza			
Barva střechy a dveří		Barva střechy a dveří			
Šedý křemen metaliza	Tmavě šedá metaliza	Stříbrná metaliza	Tmavě šedá metaliza	Stříbrná metaliza	Šedý křemen metaliza



Velikost	EAN kód	EAN kód	EAN kód	EAN kód	EAN kód	EAN kód
Barva střechy a standardních dveří se liší od barvy domku						
1A	9003414 81005 1	9003414 81004 4	9003414 87004 8	9003414 87005 5	9003414 85004 0	9003414 85005 7
2A	9003414 81008 2	9003414 81007 5	9003414 87007 9	9003414 87008 6	9003414 85007 1	9003414 85008 8
3A	9003414 81013 6	9003414 81010 5	9003414 87010 9	9003414 87013 0	9003414 85010 1	9003414 85013 2
4A	9003414 81017 4	9003414 81016 7	9003414 87016 1	9003414 87017 8	9003414 85016 3	9003414 85017 0
1B	9003414 81033 4	9003414 81030 3	9003414 87030 7	9003414 87033 8	9003414 85030 9	9003414 85033 0
2B	9003414 81039 6	9003414 81037 2	9003414 87037 6	9003414 87039 0	9003414 85037 8	9003414 85039 2
3B	9003414 81043 3	9003414 81041 9	9003414 87041 3	9003414 87043 7	9003414 85041 5	9003414 85043 9
4B	9003414 81049 5	9003414 81047 1	9003414 87047 5	9003414 87049 9	9003414 85047 7	9003414 85049 1
1C	9003414 81084 6	9003414 81083 9	9003414 87083 3	9003414 87084 0	9003414 85083 5	9003414 85084 2
2C	9003414 81087 7	9003414 81086 0	9003414 87086 4	9003414 87087 1	9003414 85086 6	9003414 85087 3
3C	9003414 81091 4	9003414 81090 7	9003414 87090 1	9003414 87091 8	9003414 85090 3	9003414 85091 0
4C	9003414 81094 5	9003414 81093 8	9003414 87093 2	9003414 87094 9	9003414 85093 4	9003414 85094 1
1D	9003414 82027 2	9003414 82026 5	9003414 89026 8	9003414 89027 5	9003414 86046 9	9003414 86027 8
2D	9003414 82030 2	9003414 82029 6	9003414 89029 9	9003414 89030 5	9003414 86029 2	9003414 86030 8
3D	9003414 82032 3	9003414 82032 6	9003414 89032 9	9003414 89033 6	9003414 86032 2	9003414 86033 9
4D	9003414 82037 1	9003414 82036 4	9003414 89036 7	9003414 89037 4	9003414 86036 0	9003414 86037 7
Barva střechy a dvoukřídlých dveří se liší od barvy domku						
1B	9003414 81062 4	9003414 81061 7	9003414 87061 1	9003414 87062 8	9003414 85061 3	9003414 85062 0
2B	9003414 81067 9	9003414 81064 8	9003414 87064 2	9003414 87067 3	9003414 85064 4	9003414 85067 5
3B	9003414 81071 6	9003414 81070 9	9003414 87070 3	9003414 87071 0	9003414 85070 5	9003414 85071 2
4B	9003414 81074 7	9003414 81073 0	9003414 87073 4	9003414 87074 1	9003414 85073 6	9003414 85074 3
1C	9003414 82007 4	9003414 82006 7	9003414 89006 0	9003414 89007 7	9003414 86006 3	9003414 86007 0
2C	9003414 82010 4	9003414 82009 8	9003414 89009 1	9003414 89010 7	9003414 86009 4	9003414 86010 0
3C	9003414 82013 5	9003414 82012 8	9003414 89012 1	9003414 89013 8	9003414 86012 4	9003414 86013 1
4C	9003414 82017 3	9003414 82016 6	9003414 89016 9	9003414 89017 6	9003414 86016 2	9003414 86017 9
1D	9003414 82047 0	9003414 82046 3	9003414 89046 6	9003414 89047 3	9003414 86026 1	9003414 86047 6
2D	9003414 82050 0	9003414 82049 4	9003414 89049 7	9003414 89050 3	9003414 86049 0	9003414 86050 6
3D	9003414 82053 1	9003414 82052 4	9003414 89052 7	9003414 89053 4	9003414 86052 0	9003414 86053 7
4D	9003414 82057 9	9003414 82056 2	9003414 89056 5	9003414 89057 2	9003414 86056 8	9003414 86057 5

Příslušenství zahradního domku Neo

Příslušenství k základu/základ	EAN kód	EAN kód	EAN kód	EAN kód
vhodné pro	Hliníkový podlahový rám	Hliníkové podlahové desky	SmartBase	SmartBase ^{PLUS}
Neo				
1A	9003414 41014 5	9003414 48014 8	9003414 43950 4	9003414 43450 9
1B / 2A	9003414 41024 4	9003414 48024 7	9003414 43954 2	9003414 43454 7
1C / 3A	9003414 41034 3	9003414 48034 6	9003414 43955 9	9003414 43455 4
1D / 4A	9003414 41044 2	9003414 48044 5	9003414 43956 6	9003414 43456 1
2B	9003414 41040 4	9003414 48040 7	9003414 43918 4	9003414 43418 9
2C / 3B	9003414 41054 1	9003414 48054 4	9003414 43960 3	9003414 43460 8
2D / 4B	9003414 41067 1	9003414 48064 3	9003414 43962 7	9003414 43462 2
3C	9003414 41074 9	9003414 48074 2	9003414 43965 8	9003414 43465 3
3D / 4C	9003414 41084 8	9003414 48084 1	9003414 43970 2	9003414 43470 7
4D	9003414 41094 7	9003414 48094 0	9003414 43974 0	9003414 43474 5
Poznámka: Příklepovou vrtačku je možno zapůjčit u dobře vybavených specialistů, vrták je však k dostání u společnosti Biohort.				
Vrták Ø 40 x 600 mm pro SDS-MAX Adaptér Ø 18 mm (pro SmartBase ^{PLUS})				
			9003414 43410 3	
Poznámka: V kombinaci s řešením základny SmartBase a SmartBase ^{PLUS} je pro dodatečné dveře nutné další balení.				
Dodatečné balení pro základnu SmartBase			9003414 43505 6	9003414 43405 9

Příslušenství zahradního domku Neo

Vnitřní vybavení		EAN kód	EAN kód
vhodné pro		Vnitřní obložení	
Standardní dveře	Dvoukřídlé dveře	Izolace	
1A		9003414 46051 5	9003414 46081 2
1B / 2A		9003414 46052 2	9003414 46082 9
	1B	9003414 46053 9	9003414 46081 2
1C / 3A		9003414 46056 0	9003414 46084 3
	1C	9003414 46057 7	9003414 46082 9
1D / 4A		9003414 46058 4	9003414 46086 7
	1D	9003414 46061 4	9003414 46084 3
2B		9003414 46054 6	9003414 46084 3
	2B	9003414 46055 3	9003414 46082 9
2C / 3B		9003414 46059 1	9003414 46086 7
	2C / 3B	9003414 46060 7	9003414 46084 3
2D / 4B		9003414 46062 1	9003414 46088 1
	2D / 4B	9003414 46064 5	9003414 46086 7
3C		9003414 46063 8	9003414 46088 1
	3C	9003414 46065 2	9003414 46086 7
3D / 4C		9003414 46066 9	9003414 46090 4
	3D / 4C	9003414 46067 6	9003414 46088 1
4D		9003414 46068 3	9003414 46093 5
	4D	9003414 46069 0	9003414 46090 4

Příslušenství	Rozměry Š x H x V (cm)	EAN kód		
Příslušenství v odpovídajících barvách		Stříbrná metaliza	Šedý křemen metaliza	Tmavě šedá metaliza
Skleněný panel	32 x 3,3 x 207	9003414 47034 7	9003414 47084 2	9003414 47054 5
Dodatečné dveře	83 x 3 x 203	9003414 81002 0	9003414 87002 4	9003414 85002 6
Držák na nářadí	2 kusy v balení 30 x 5 x 3,5	9003414 47032 3	9003414 47082 8	9003414 47052 1
FloraBoard	84 x 24 x 205	9003414 47035 4	9003414 47085 9	9003414 47055 2

Příslušenství	Rozměry Š x H x V (cm)	EAN kód
Příslušenství z pozinkované oceli, šedobílý nátěr		
Police	2 kusy v balení 4 kusy v balení 2 kusy v balení	56 x 26 x 17,3 56 x 26 x 17,3 56 x 44,5 x 17,3
Závěsný koš	S nástěnným držákem	56 x 34 x 20
Sada háčků	Jeden Combij, rukojeť a hák pro lopatu	56 x 23 x 10
Držák zahradního náčiní	2 kusy v balení	28 x 10,4 x 17,2
Rampa pro práh	Možné pouze v kombinaci s dvoukřídlými dveřmi a podlahovým rámem	170,5 x 9,1 x 3
BikeLift®	Standardní Otočný držák	28 x 41 x 185 28 x 56 x 183
Držák jízdních kol „BikeMax“	1 kus v balení	14,5 x 8 x 205,5
Držák jízdních kol „BikeHolder“	Sada na 2 jízdní kola	56 x 17,7 x 33
Elektrický montážní panel		28 x 4 x 204
LED osvětlení		44 x 4 x 1,5

Zahradní domek CasaNova®



K dispozici ve **třech barvách** a **devíti velikostech**.
Kompletní sortiment, příslušenství a technické podrobnosti naleznete v
prospekte CasaNova nebo na biohort.com/casanova.

Doplňkový
prospekt
CasaNova
na vyžádání na
www.biohort.com

Príslušenství k zahradnímu domku HighLine®, Panorama®, AvantGarde®

HighLine®	Velikost	Vnější rozměry*	Vnitřní rozměry	Rozměry základů	Váha (kg)	EAN kód		
		š x d x v (cm)	š x d x v (cm)	š x D (cm)		Stříbrná metalíza	Šedý křemen metalíza	Tmavě šedá metalíza
Se standardními dveřmi, dveřní otvor: 76 x 182 cm (š x v), panty dveří vpravo								
	H5	155 x 275 x 222	132 x 252 x 210	257 x 137	197	9003414 83010 3	9003414 88010 8	9003414 84010 2
	H1	275 x 155 x 222	252 x 132 x 210	137 x 257	187	9003414 83020 2	9003414 88020 7	9003414 84020 1
	H2	275 x 195 x 222	252 x 172 x 210	257 x 177	205	9003414 83030 1	9003414 88030 6	9003414 84030 0
	H3	275 x 235 x 222	252 x 212 x 210	257 x 217	237	9003414 83040 0	9003414 88040 5	9003414 84040 9
	H4	275 x 275 x 222	252 x 252 x 210	257 x 257	256	9003414 83050 9	9003414 88050 4	9003414 84050 8
	H5	275 x 315 x 222	252 x 292 x 210	257 x 297	287	9003414 83060 8	9003414 88060 3	9003414 84060 7
S dvoukřídlými dveřmi, dveřní otvor: 155 x 182 cm (š x v)								
	H1	275 x 155 x 222	252 x 132 x 210	257 x 137	197	9003414 83029 5	9003414 88029 0	9003414 84029 4
	H2	275 x 195 x 222	252 x 172 x 210	257 x 177	215	9003414 83039 4	9003414 88039 9	9003414 84039 3
	H3	275 x 235 x 222	252 x 212 x 210	257 x 217	247	9003414 83049 3	9003414 88049 8	9003414 84049 2
	H4	275 x 275 x 222	252 x 252 x 210	257 x 257	265	9003414 83059 2	9003414 88059 7	9003414 84059 1
	H5	275 x 315 x 222	252 x 292 x 210	257 x 297	297	9003414 83069 1	9003414 88069 6	9003414 84069 0
Doplňky								
Postranní střeška velikost S k zahradnímu domku HighLine®, šířka: 150 cm								
	H2	150 x 195 x 222			66,6	9003414 83836 9	9003414 88836 4	9003414 84836 8
	H3	150 x 235 x 222			76,6	9003414 83846 8	9003414 88846 3	9003414 84846 7
	H4	150 x 275 x 222			84,1	9003414 83856 7	9003414 88856 2	9003414 84856 6
	H5	150 x 315 x 222			93,5	9003414 83866 6	9003414 88866 1	9003414 84866 5
Postranní střeška velikost L k zahradnímu domku HighLine®, šířka: 282 cm								
	H2	282 x 195 x 222			102	9003414 83036 3	9003414 88036 8	9003414 84036 2
	H3	282 x 235 x 222			119	9003414 83046 2	9003414 88046 7	9003414 84046 1
	H4	282 x 275 x 222			128	9003414 83056 1	9003414 88056 6	9003414 84056 0
	H5	282 x 315 x 222			137	9003414 83066 0	9003414 88066 5	9003414 84066 9
Boční stěna pro boční stříšku velikost S a velikost L								
	H2	157 x 2,5 x 181			33	9003414 83038 7	9003414 88038 2	9003414 84038 6
	H3	197 x 2,5 x 181			42	9003414 83048 6	9003414 88048 1	9003414 84048 5
	H4	237 x 2,5 x 181			44	9003414 83058 5	9003414 88058 0	9003414 84058 4
	H5	277 x 2,5 x 181			57	9003414 83068 4	9003414 88068 9	9003414 84068 3
Zadní stěna pro boční stříšku velikost S, šířka: 150 cm								
	S	134 x 4 x 181			29,4	9003414 83097 4	9003414 88097 9	9003414 84097 3
Zadní stěna pro boční stříšku velikost L, šířka: 282 cm								
	L	266 x 4 x 181			55	9003414 83098 1	9003414 88098 6	9003414 84098 0
Panorama®								
Se standardními dveřmi, dveřní otvor: 76 x 182 cm (š x v), panty dveří vpravo								
	P1	273 x 158 x 227	252 x 132 x 220	257 x 137	183	9003414 13020 3	9003414 18020 8	9003414 14020 2
	P2	273 x 198 x 227	252 x 172 x 220	257 x 177	202	9003414 13030 2	9003414 18030 7	9003414 14030 1
	P3	273 x 238 x 227	252 x 212 x 220	257 x 217	225	9003414 13040 1	9003414 18040 6	9003414 14040 0
	P4	273 x 278 x 227	252 x 252 x 220	257 x 257	250	9003414 13050 0	9003414 18050 5	9003414 14050 9
	P5	273 x 318 x 227	252 x 292 x 220	257 x 297	270	9003414 13060 9	9003414 18060 4	9003414 14060 8
S dvoukřídlými dveřmi, dveřní otvor: 155 x 182 cm (š x v)								
	P1	273 x 158 x 227	252 x 132 x 220	257 x 137	193	9003414 13029 6	9003414 18029 1	9003414 14029 5
	P2	273 x 198 x 227	252 x 172 x 220	257 x 177	212	9003414 13039 5	9003414 18039 0	9003414 14039 4
	P3	273 x 238 x 227	252 x 212 x 220	257 x 217	235	9003414 13049 4	9003414 18049 9	9003414 14049 3
	P4	273 x 278 x 227	252 x 252 x 220	257 x 257	260	9003414 13059 3	9003414 18059 8	9003414 14059 2
	P5	273 x 318 x 227	252 x 292 x 220	257 x 297	280	9003414 13069 2	9003414 18069 7	9003414 14069 1
AvantGarde®								
Se standardními dveřmi, dveřní otvor: 76 x 182 cm (š x v), panty dveří vpravo								
	A1	180 x 220 x 218	172 x 172 x 209	177 x 177	138	9003414 15010 2	9003414 19010 8	9003414 17010 0
	A2	180 x 260 x 218	172 x 212 x 209	177 x 217	156	9003414 15020 1	9003414 19020 7	9003414 17020 9
	A3	180 x 300 x 218	172 x 252 x 209	177 x 257	171	9003414 15030 0	9003414 19030 6	9003414 17030 8
	A4	180 x 380 x 222	172 x 332 x 209	177 x 337	214	9003414 15040 9	9003414 19040 5	9003414 17040 7
	A5	260 x 220 x 218	252 x 172 x 209	257 x 177	170	9003414 15050 8	9003414 19050 4	9003414 17050 6
	A6	260 x 260 x 218	252 x 212 x 209	257 x 217	192	9003414 15060 7	9003414 19060 3	9003414 17060 5
	A7	260 x 300 x 218	252 x 252 x 209	257 x 257	204	9003414 15070 6	9003414 19070 2	9003414 17070 4
	A8	260 x 380 x 222	252 x 332 x 209	257 x 337	256	9003414 15080 5	9003414 19080 1	9003414 17080 3
S dvoukřídlými dveřmi, dveřní otvor: A1 - A4: 139 x 182 cm (š x v), A5 - A8: 155 x 182 cm (š x v)								
	A1	180 x 220 x 218	172 x 172 x 209	177 x 177	148	9003414 15019 5	9003414 19019 1	9003414 17019 3
	A2	180 x 260 x 218	172 x 212 x 209	177 x 217	166	9003414 15029 4	9003414 19029 0	9003414 17029 2
	A3	180 x 300 x 218	172 x 252 x 209	177 x 257	181	9003414 15039 3	9003414 19039 9	9003414 17039 1
	A4	180 x 380 x 222	172 x 332 x 209	177 x 337	230	9003414 15049 2	9003414 19049 8	9003414 17049 0
	A5	260 x 220 x 218	252 x 172 x 209	257 x 177	180	9003414 15059 1	9003414 19059 7	9003414 17059 9
	A6	260 x 260 x 218	252 x 212 x 209	257 x 217	202	9003414 15069 0	9003414 19069 6	9003414 17069 8
	A7	260 x 300 x 218	252 x 252 x 209	257 x 257	219	9003414 15079 9	9003414 19079 5	9003414 17079 7
	A8	260 x 380 x 222	252 x 332 x 209	257 x 337	266	9003414 15089 8	9003414 19089 4	9003414 17089 6

*včetně přesahu střechy, nejvyšší bod

Príslušenství k zahradnímu domku HighLine®, Panorama®, AvantGarde®





Príslušenství k základu/základ			EAN kód	EAN kód	EAN kód	EAN kód
vhodné pro			Hliníkový podlahový rám	Hliníkové podlahové desky	SmartBase	SmartBase ^{PLUS}
HighLine®	Panorama®	AvantGarde®				
H1 / H5	P1		9003414 41022 0	9003414 48022 3	9003414 43952 8	9003414 43452 3
H2	P2	A3 / A5	9003414 41041 1	9003414 48041 4	9003414 43958 0	9003414 43458 5
H3	P3	A6	9003414 41042 8	9003414 48042 1	9003414 43963 4	9003414 43463 9
H4	P4	A7	9003414 41051 0	9003414 48051 3	9003414 43968 9	9003414 43468 4
H5	P5		9003414 41062 6	9003414 48062 9	9003414 43973 3	9003414 43473 8
		A1	9003414 41031 2	9003414 48031 5	9003414 43946 7	9003414 43446 2
		A2	9003414 41071 8	9003414 48071 1	9003414 43988 7	9003414 43488 2
		A4	9003414 41081 7	9003414 48081 0	9003414 43976 4	9003414 43476 9
		A8	9003414 41061 9	9003414 48061 2	9003414 43978 8	9003414 43478 3
Poznámka: Příklepovou vrtačku je možno zapůjčit u dobře vybavených specialistů, vrtačka je však k dostání u společnosti Biohort.						
Vrták Ø 40 x 600 mm pro SDS-MAX Adaptér Ø 18 mm (pro SmartBase ^{PLUS})						9003414 43410 3
Poznámka: V kombinaci s řešením základny SmartBase a SmartBase ^{PLUS} je pro dodatečné dveře nutné další balení.						
Dodatečné balení pro základnu SmartBase					9003414 43505 6	9003414 43405 9

Príslušenství	Rozměry š x H x V (cm) / Barva	HighLine®	Panorama®	AvantGarde®
Príslušenství v odpovídajících barvách				
Dodatečné dveře	Klika z nerezové oceli	Stříbrná metalíza	9003414 83002 8	9003414 83002 8
		Šedý křemen metalíza	9003414 88002 3	9003414 88002 3
		Tmavě šedá metalíza	9003414 84002 7	9003414 84002 7
Sada okapových svodů		Stříbrná metalíza	9003414 44025 8	9003414 44024 1
		Šedý křemen metalíza	9003414 44085 2	9003414 44084 5
		Tmavě šedá metalíza	9003414 44065 4	9003414 44064 7
FloraBoard		Stříbrná metalíza	9003414 47030 9	9003414 47030 9
		Šedý křemen metalíza	9003414 47080 4	9003414 47080 4
		Tmavě šedá metalíza	9003414 47050 7	9003414 47050 7
Držák na nářadí	2 kusy v balení	Stříbrná metalíza	9003414 47031 6	9003414 47031 6
		Šedý křemen metalíza	9003414 47081 1	9003414 47081 1
		Tmavě šedá metalíza	9003414 47051 4	9003414 47051 4
Ze žárově pozinkovaného ocelového plechu, opatřeného polyamidovým vypalovacím lakem.				
Stojný regálů	2 kusy v balení	4 x 4 x 185	9003414 46021 8	9003414 46021 8
Police	2 kusy v balení	72 x 24,5 x 7	9003414 45010 3	9003414 45010 3
	4 kusy v balení	72 x 24,5 x 7	9003414 45020 2	9003414 45020 2
	2 kusy v balení	72 x 43,5 x 7	9003414 45030 1	9003414 45030 1
Sklápěcí stůl		69,2 x 57,5 x 40	9003414 40011 5	9003414 40011 5
Závěsný koš	S nástěnným držákem	67 x 34 x 20	9003414 47071 2	9003414 47071 2
Sada háčků	Jeden Combi, rukojeť a hák pro lopatu	72 x 17 x 73	9003414 47070 5	9003414 47070 5
Držák zahradního náčiní	4 kusy v balení	13 x 9,5 x 30	9003414 47020 0	9003414 47020 0
Rampa cez práh	Možné pouze v kombinaci s dvoukřídlými dveřmi a podlahovým rámem	135 x 14,5 x 7	9003414 41000 8	9003414 41000 8
BikeLift®	Standardní	43 x 17 x 185	9003414 49050 5	9003414 49050 5
	Otočný držák	57 x 17 x 185	9003414 49051 2	9003414 49051 2
Držák jízdních kol „BikeMax“	1 kus v balení	4 x 4 x 185	9003414 49011 6	9003414 49011 6
	2 kusy v balení	4 x 4 x 185	9003414 49021 5	9003414 49021 5
Držák jízdních kol „BikeHolder“	Sada na 3 jízdní kola	72 x 10 x 33	9003414 49012 3	9003414 49012 3
Elektrický montážní panel		20 x 4 x 185	9003414 46031 7	9003414 46031 7
LED osvětlení		44 x 4 x 1,5	9003414 46041 6	9003414 46041 6

BikeLift® pro montáž na stěnu

BikeLift®	Varianta	Vnější rozměry š x d x v (cm)	Váha (kg)	EAN kód
	Standardní	16 x 38 x 180	7,4	9003414 49054 3
	Otočný držák	16 x 53 x 182	14	9003414 49055 0
Doplňky				
Montážní panel pro zásuvku	Ize kombinovat se všemi variantami	10 x 12 x 4	0,8	9003414 49059 8

Přehled zahradního domku Europa a Skříň na nářadí

Europa	Velikost	Rozměry			Váha (kg)	EAN kód			
		Vnější rozměry* š x d x v (cm)	Vnitřní rozměry š x d x v (cm)	Rozměry základů Š x D (cm)		Stříbrná metalíza	Šedý křemen metalíza	Tmavě šedá metalíza	Tmavě zelená
Otevíření dveří: 135 x 170 cm (š x v). Dodatečné dveře a extra široké dvoukřídlové dveře na vyžádání.									
	1	172 x 84 x 196	150 x 78 x 188	155 x 83	81	9003414 29010 5	9003414 22010 2	9003414 24010 0	9003414 23010 1
	2	172 x 156 x 196	150 x 150 x 188	155 x 155	106	9003414 29020 4	9003414 22020 1	9003414 24020 9	9003414 23020 0
	3	244 x 156 x 203	222 x 150 x 195	227 x 155	127	9003414 29030 3	9003414 22030 0	9003414 24030 8	9003414 23030 9
	4	244 x 228 x 203	222 x 222 x 195	227 x 227	158	9003414 29040 2	9003414 22040 9	9003414 24040 7	9003414 23040 8
	5	316 x 228 x 209	294 x 222 x 202	299 x 227	190	9003414 29050 1	9003414 22050 8	9003414 24050 6	9003414 23050 7
	6	244 x 300 x 203	222 x 294 x 195	227 x 299	183	9003414 29060 0	9003414 22060 7	9003414 24060 5	9003414 23060 6
	7	316 x 300 x 209	294 x 294 x 202	299 x 299	223	9003414 29070 9	9003414 22070 6	9003414 24070 4	9003414 23070 5
	2A	244 x 84 x 203	222 x 78 x 195	227 x 83	102	9003414 29080 8	9003414 22080 5	9003414 24080 3	9003414 23080 4
	4A	316 x 156 x 209	294 x 150 x 202	299 x 155	154	9003414 29090 7	9003414 22090 4	9003414 24090 2	9003414 23090 3
Doplňky									
Boční stříška pro zahradní přístřešek Europa.									
	2/3/4A	150 x 156 x 170			18	9003414 42019 9	9003414 42012 0	9003414 42014 4	9003414 42040 3
	4 / 5	150 x 228 x 170			24	9003414 42029 8	9003414 42022 9	9003414 42024 3	9003414 42050 2
	6 / 7	150 x 300 x 170			31	9003414 42039 7	9003414 42032 8	9003414 42034 2	9003414 42060 1
Okenní prvky pro zahradní domek Europa									
	pro všechny velikosti	73,3 x 5 x 176			8,3	9003414 43060 0	9003414 43080 8	9003414 43050 1	9003414 43040 2
Skríň na nářadí									
Otevíření dveří: Velikost 90: 65 x 170 cm (š x v), velikost 150 a 230: 135 x 170 cm (š x v)									
	90	93 x 83 x 182,5	88 x 78 x 177	93 x 83	52	9003414 34030 5	9003414 30030 9	9003414 31030 8	9003414 33030 6
	150	155 x 83 x 182,5	150 x 78 x 177	155 x 83	71	9003414 34010 7	9003414 30010 1	9003414 31010 0	9003414 33010 8
	230	230 x 83 x 182,5	222 x 78 x 177	227 x 83	90	9003414 34080 0	9003414 30080 4	9003414 31080 3	9003414 33080 1

** nejvyšší bod, včetně přesahu střechy

Příslušenství k zahradnímu domku Europa a skříni na nářadí

Příslušenství k základu/základ		EAN kód		EAN kód		EAN kód		EAN kód	
vhodné pro		Hliníkový podlahový rám		Hliníkové podlahové desky		SmartBase		SmartBase ^{PLUS}	
Europa	Skríň na nářadí								
1	150	9003414 41010 7	9003414 48010 0	9003414 43901 6	9003414 43401 1				
2		9003414 41020 6	9003414 48020 9	9003414 43906 1	9003414 43406 6				
3		9003414 41030 5	9003414 48030 8	9003414 43912 2	9003414 43412 7				
4		9003414 41040 4	9003414 48040 7	9003414 43918 4	9003414 43418 9				
5 / 6		9003414 41050 3	9003414 48050 6	9003414 43923 8	9003414 43423 3				
7		9003414 41070 1	9003414 48070 4	9003414 43930 6	9003414 43430 1				
2A	230	9003414 41080 0	9003414 48080 3	9003414 43936 8	9003414 43436 3				
4A		9003414 41090 9	9003414 48090 2	9003414 43942 9	9003414 43442 4				
	90	9003414 41011 4	9003414 48011 7	9003414 43982 5	9003414 43482 0				


Poznámka: Přiklepovou vrtačku je možno zapůjčit u dobře vybavených specialistů, vrták je však k dostání u společnosti Biohort.


Vrták Ø 40 x 600 mm pro SDS-MAX Adaptér Ø 18 mm (pro SmartBase^{PLUS})


Příslušenství		Rozměry Š x H x V (cm) / Barva		EAN kód	
Příslušenství v odpovídajících barvách					
		Europa		Skríň na nářadí	
Sada okapových svodů		Stříbrná metalíza	9003414 44070 8	-	-
		Šedý křemen metalíza	9003414 44080 7	-	-
		Tmavě šedá metalíza	9003414 44050 0	-	-
		Tmavě zelená	9003414 44040 1	-	-
Ze žárově pozinkovaného ocelového plechu, opatřeného polyamidovým vypalovacím lakem.					
Stojny regálu	2 kusy v balení	4 x 4 x 173	9003414 46020 1	9003414 46020 1	
Police	2 kusy v balení	72 x 24,5 x 7	9003414 45010 3	9003414 45010 3	
	4 kusy v balení	72 x 24,5 x 7	9003414 45020 2	9003414 45020 2	
	2 kusy v balení	72 x 43,5 x 7	9003414 45030 1	9003414 45030 1	
Sklápěcí stůl		69,2 x 57,5 x 40	9003414 40011 5	9003414 40011 5	
Závěsný koš	S nástěnným držákem	67 x 34 x 20	9003414 47071 2	9003414 47071 2	
Sada háčků	Jeden Combí, rukojeť a hák pro lopatu	72 x 17 x 73	9003414 47070 5	9003414 47070 5	
Držák zahradního náčiní	4 kusy v balení	13 x 9,5 x 30	9003414 47020 0	9003414 47020 0	
Elektrický montážní panel		28 x 6 x 172,5	9003414 46030 0	9003414 46030 0	
LED osvětlení		44 x 4 x 1,5	9003414 46041 6	9003414 46041 6	
Rampa pro práh	Možné pouze v kombinaci s dvoukřídlovými dveřmi a podlahovým rámem	135 x 14,5 x 7	9003414 41000 8	-	


Příslušenství	Rozměry Š x H x V (cm) / Barva	Europa	Skríň na nářadí
Ze žárově pozinkovaného ocelového plechu, opatřeného polyamidovým vypalovacím lakem.			
BikeLift®	Standardní	17 x 43 x 185	9003414 49050 5
	Otočný držák Lze namontovat pouze centrálně na zadní stěnu	17 x 57 x 185	9003414 49051 2
Držák jízdních kol „BikeMax“	1 kus v balení	4 x 4 x 173	9003414 49010 9
	2 kusy v balení		9003414 49020 8
Držák jízdních kol „BikeHolder“	Sada na 3 jízdní kola	72 x 10 x 33	9003414 49012 3


Zahradní boxy / Garáže pro kola / Boxy na popelnice

Romeo®	Velikost	Vnější rozměry š x d x v (cm)	Vnitřní rozměry š x d x v (cm)	Objem (l)	Váha (kg)	EAN kód		
	M	132 x 57 x 140	127 x 46 x 135	800	52	9003414 55070 4	9003414 58070 1	9003414 56070 3
	L	132 x 87 x 140	127 x 76 x 135	1,300	66	9003414 55080 3	9003414 58080 0	9003414 56080 2
Příslušenství		pro velikost	Rozměry Š x H x V (cm)	EAN kód				
Police		M / L	61 x 43 x 40	9003414 75055 5				

LoungeBox®	Velikost	Vnější rozměry š x d x v (cm)	Vnitřní rozměry š x d x v (cm)	Objem (l)	Váha (kg)	EAN kód		
	160	160 x 70 x 83,5	159 x 66 x 77	850	43	9003414 64065 8	9003414 68065 4	9003414 65065 7
	200	200 x 85 x 90	199 x 80 x 81	1400	58	9003414 64075 7	9003414 68075 3	9003414 65075 6
Příslušenství		pro velikost	Rozměry Š x H x V (cm)	EAN kód				
Síť na víko		160 / 200	25 x 67 x 2	9003414 67010 5				
Závěsný koš, typ B		160	54,5 x 50 x 20	9003414 67071 6				
Závěsný koš, typ C		200	68,5 x 67 x 20	9003414 67072 3				

FreizeitBox	Velikost	Vnější rozměry š x d x v (cm)	Vnitřní rozměry š x d x v (cm)	Objem (l)	Váha (kg)	EAN kód				
	100	101 x 46 x 61	92 x 37,5 x 56	195	17	9003414 61010 1	9003414 64010 8	9003414 68010 4	9003414 65010 7	9003414 62010 0
	130	134 x 62 x 71	125 x 53,5 x 66	460	27	9003414 61040 8	9003414 64040 5	9003414 68040 1	9003414 65040 4	9003414 62040 7
	160 ^{MHGH}	160 x 79 x 83	151 x 70,5 x 78	830	41	9003414 61060 6	9003414 64060 3	9003414 68060 9	9003414 65060 2	9003414 62060 5
	180	181 x 79 x 71	172 x 70,5 x 66	800	39	9003414 61030 9	9003414 64030 6	9003414 68030 2	9003414 65030 5	9003414 62030 8
	200	201 x 79 x 83	192 x 70,5 x 77,5	1050	52	9003414 61090 3	9003414 64090 0	9003414 68090 6	9003414 65090 9	9003414 62090 2
Příslušenství		pro velikost	Rozměry (cm)	EAN kód						
Síť na víko		pro všechny velikosti	25 x 67 x 2	9003414 67010 5						
Závěsný koš, typ A		100 / 160 / 180 / 200	67 x 34 x 20	9003414 67070 9						
Závěsný koš, typ B		130	54,5 x 50 x 20	9003414 67071 6						
Závěsný koš, typ C		160 / 180 / 200	68,5 x 67 x 20	9003414 67072 3						
Paket-Box kit		pro všechny velikosti	16,5 x 26,5 x 5	9003414 67020 4						


Box na balíky	Velikost	Vnější rozměry š x d x v (cm)	Vnitřní rozměry š x d x v (cm)	Objem (l)	Váha (kg)	EAN kód				
	100	101 x 46 x 61	92 x 37,5 x 56	195	17,2	9003414 61910 4	9003414 64910 1	9003414 68910 7	9003414 65910 0	9003414 62910 3


Minigaráž	Vnější rozměry š x d x v (cm)	Vnitřní rozměry š x d x v (cm)	Rozměry základů Š x D (cm)	Váha (kg)	EAN kód	
	145 x 203 x 150	140 x 195 x 143,5	145 x 203	ca. 92,5	9003414 55040 7	9003414 56040 6
Příslušenství		Rozměry Š x H x V (cm)		EAN kód		
Hliníkový podlahový rám		140 x 198 x 4		9003414 41032 9		
Hliníkové podlahové desky		131,6 x 189,7 x 0,2		9003414 48032 2		
SmartBase		140 x 198 x 18		9003414 43938 2		
SmartBase ^{PLUS}		140 x 198 x 65		9003414 43439 4		
Regálová sada		77 x 26,8 x 14 na polici		9003414 45013 4		
Bike kolejnice		17,9 x 199,9 x 139,5		9003414 49014 7		
Elektrický montážní panel		72 x 2,1 x 28		9003414 46039 3		
LED osvětlení		44 x 4 x 1,5		9003414 46041 6		

Alex®	Barevná kombinace			Vnější rozměry	Vnitřní rozměry	Objem	Váha	EAN kód
	Boční stěny	Dveře a střeška	Varianta	š x d x v (cm)	š x d x v (cm)	(l)	(kg)	
	Stříbrná metaliza	Stříbrná metaliza	1	80 x 88 x 129	74,4 x 80 x 124,7	740	42,5	9003414 53063 8
		Šedý křemen metaliza	1.2	80 x 88 x 129	74,4 x 80 x 124,7	740	42,5	9003414 53068 3
		Tmavě šedá metaliza	1.3	80 x 88 x 129	74,4 x 80 x 124,7	740	42,5	9003414 53064 5
Šedý křemen metaliza	Stříbrná metaliza	Šedý křemen metaliza	2	80 x 88 x 129	74,4 x 80 x 124,7	740	42,5	9003414 58068 8
		Stříbrná metaliza	2.1	80 x 88 x 129	74,4 x 80 x 124,7	740	42,5	9003414 58063 3
		Tmavě šedá metaliza	2.3	80 x 88 x 129	74,4 x 80 x 124,7	740	42,5	9003414 58064 0
Tmavě šedá metaliza	Stříbrná metaliza	Tmavě šedá metaliza	3	80 x 88 x 129	74,4 x 80 x 124,7	740	42,5	9003414 54064 4
		Stříbrná metaliza	3.1	80 x 88 x 129	74,4 x 80 x 124,7	740	42,5	9003414 54063 7
		Šedý křemen metaliza	3.2	80 x 88 x 129	74,4 x 80 x 124,7	740	42,5	9003414 54068 2

Pokud objednáte 3 nebo více boxů na popelnici Alex®, získáte množstevní slevu.

Příslušenství	EAN kód	EAN kód		
		Stříbrná metaliza	Šedý křemen metaliza	Tmavě šedá metaliza
Spojovací díl	Pro 2 boxy Alex® (jedno připojení) Pro 3 boxy Alex® (dvě připojení)	9003414 53067 6	9003414 58067 1	9003414 54067 5
Shodná cylindrická vložka	Pro 2 boxy Alex® Pro 3 boxy Alex®	9003414 50040 2	9003414 50040 2	9003414 50040 2
Police	72 x 43,5 x 7	9003414 45030 1		
Stojny regálu	122 x 3 x 3	9003414 46022 5		


StoreMax®	Velikost	Vnější rozměry	Vnitřní rozměry	Objem (l)	Váha (kg)	EAN kód		
		š x d x v (cm)	š x d x v (cm)			Stříbrná metaliza	Šedý křemen metaliza	Tmavě šedá metaliza
	120	117 x 73 x 109	114 x 62	740	41	9003414 72060 2	9003414 70060 4	9003414 73060 1
	160	163 x 78 x 120	160 x 67	1200	60	9003414 72010 7	9003414 70010 9	9003414 73010 6
	190	190 x 97 x 136	188 x 86	2080	74	9003414 72020 6	9003414 70020 8	9003414 73020 5
Příslušenství	pro velikost	Rozměry š x H x V (cm)			EAN kód			
Sada rohových regálů (trojúhelníkové)	120 / 160	54 x 54 x 53,5			9003414 74010 5			
Mezipodlážka	160	160 (2 x 80) x 59,5 x 53,5			9003414 75010 4			
	190	187 (2 x 93,5) x 74,5 x 53,5			9003414 75020 3			
Regálová sada	190	72 x 24,5 x 53,5			9003414 74020 4			
Držák jízdních kol „BikeHolder“	190	72 x 15 x 33			9003414 74030 3			


HighBoard	Velikost	Vnější rozměry	Vnitřní rozměry	Objem (l)	Váha (kg)	EAN kód		
		š x d x v (cm)	š x d x v (cm)			Stříbrná metaliza	Šedý křemen metaliza	Tmavě šedá metaliza
	160	160 x 70 x 118	156 x 62 x 113	1150	67,5	9003414 72015 2	9003414 70015 4	9003414 73015 1
	200	200 x 84 x 127	195 x 76 x 120	2150	90	9003414 72025 1	9003414 70025 3	9003414 73025 0
Příslušenství	pro velikost	Rozměry š x H x V (cm)			EAN kód			
Držák na nářadí	160 / 200	51,6 x 3,5 x 5			9003414 47031 6 9003414 47081 1 9003414 47051 4			
Příslušenství	pro velikost	Rozměry š x H x V (cm)			EAN kód			
Síť na víko	160 / 200	25 x 67 x 2			9003414 67010 5			
Mezipodlážka	160	78 x 30 x 53,5 na patro (4 kusy)			9003414 75015 9			
	200	97 x 74 x 53,5 na patro (2 kusy)			9003414 75025 8			
Závěsný koš, typ B	160	54,5 x 50 x 20			9003414 67071 6			
Závěsný koš, typ C	200	68,5 x 67 x 20			9003414 67072 3			
Držák jízdních kol „BikeHolder“	200	72 x 10 x 33			9003414 49012 3			
Elektrický montážní panel	200	58 x 2 x 23			9003414 46032 4			

Pomocníci na zahradu

WoodStock®	Velikost	Vnější rozměry*	Vnitřní rozměry	Rozměry základů	Objem (m³)	Váha (kg)	EAN kód		
		š x d x v (cm)	š x d	š x d (cm)			Stříbrná metaliza	Šedý křemen metaliza	Tmavě šedá metaliza
	150	157 x 102 x 199	142 x 70	155 x 83	2,1	37	9003414 35010 6	9003414 38010 3	9003414 37010 4
	230	229 x 102 x 199	214 x 70	227 x 83	3,1	47	9003414 35020 5	9003414 38020 2	9003414 37020 3
Příslušenství	pro velikost	Rozměry š x H x V (cm)			EAN kód				
Zadní stěna	150	145,5 x 1,1 x 196,5			9003414 35012 0 9003414 38012 7 9003414 37012 8				
	230	217,5 x 1,1 x 196,5			9003414 35022 9 9003414 38022 6 9003414 37022 7				
Dveřní set	150	157 x 5 x 171			9003414 35001 4 9003414 38001 1 9003414 37001 2				
	230	229 x 5 x 171			9003414 35002 1 9003414 38002 8 9003414 37002 9				
Hliníkové podlahové desky	150	141,5 x 69,5 x 0,2			9003414 48010 0				
	230	213,5 x 69,5 x 0,2			9003414 48080 3				

**včetně přesahu střešky, nejvyšší bod




MonAmi®	Vnější rozměry	Vnitřní rozměry	Objem (l)	Váha (kg)	EAN kód
	š x d x v (cm)	š x d x v (cm)			
	102 x 102 x 84	95 x 95 x 74	725	54	9003414 65026 8

Charly®	Velikost	Vnější rozměry	Váha (kg)	EAN kód
		š x d x v (cm)		
	2	78 x 90 x 49	12	9003414 68082 1

Zvýšený truhlík na zeleninu	Velikost	Vnější rozměry	Vnitřní rozměry	Objem (l)	Váha (kg)	EAN kód		
		š x d x v (cm)	š x d x v (cm)			Stříbrná metaliza	Šedý křemen metaliza	Tmavě šedá metaliza
	1 x 0,5	102 x 53 x 77	95 x 46 x 77	340	29	9003414 64012 2	9003414 68012 8	9003414 65012 1
	1 x 1	102 x 102 x 77	95 x 95 x 77	695	35	9003414 64005 4	9003414 68005 0	9003414 65005 3
	1,5 x 0,5	152 x 53 x 77	145 x 46 x 77	515	36	9003414 64028 3	9003414 68028 9	9003414 65028 2
	1,5 x 1	152 x 102 x 77	145 x 95 x 77	1060	43	9003414 64018 4	9003414 68018 0	9003414 65018 3
	1,5 x 1,5	152 x 152 x 77	145 x 145 x 77	1620	50	9003414 64048 1	9003414 68048 7	9003414 65048 0
	2 x 0,5	201 x 53 x 77	194 x 46 x 77	685	43	9003414 64022 1	9003414 68022 7	9003414 65022 2
	2 x 1	201 x 102 x 77	194 x 95 x 77	1450	49,6	9003414 64015 3	9003414 68015 9	9003414 65015 2
	2 x 2	201 x 201 x 77	194 x 194 x 77	2900	64	9003414 64035 1	9003414 68035 7	9003414 65035 0
	L 2 x 1	201 x 201 x 77	194 x 194 x 77	2180	68	9003414 64025 2	9003414 68025 8	9003414 65025 1

Příslušenství	pro velikost	Rozměry š x H x V (cm)			Stříbrná metaliza	Šedý křemen metaliza	Tmavě šedá metaliza
		š x d x v (cm)	š x d x v (cm)	š x d x v (cm)			
Ochrana proti hlemýžďům	1 x 0,5	110 x 61 x 4,2			9003414 16349 2	9003414 16351 5	9003414 16350 8
	1 x 1	110 x 110 x 4,2			9003414 16370 6	9003414 16372 0	9003414 16371 3
	1,5 x 0,5	160 x 61 x 4,2			9003414 16367 6	9003414 16369 0	9003414 16368 3
	2 x 0,5	209 x 61 x 4,2			9003414 16355 3	9003414 16357 7	9003414 16356 0
	1,5 x 1	160 x 61 x 4,2			9003414 16364 5	9003414 16366 9	9003414 16365 2
Rám proti mrazu	2 x 1	209 x 110 x 4,2			9003414 16352 2	9003414 16354 6	9003414 16353 9
	1,5 x 1,5	160 x 160 x 4,2			9003414 16361 4	9003414 16363 8	9003414 16362 1
	2 x 2	209 x 209 x 4,2			9003414 16373 7	9003414 16375 1	9003414 16374 4
	2 x 1	200 x 101 x 23			9003414 64013 9	9003414 68013 5	9003414 65013 8
	1 x 0,5	98 x 51 x 3					9003414 65042 8
Mezipodlážka	1 x 1	98 x 100 x 3					9003414 65046 6
	1,5 x 0,5	147 x 51 x 3					9003414 65045 9
	2 x 0,5	196 x 51 x 3					9003414 65043 5
	1,5 x 1	147 x 98 x 3					9003414 65049 7
	2 x 1	196 x 100 x 3					9003414 65047 3
Soklová lišta	1 x 0,5	115 x 66,4 x 6,3			9003414 16399 7	9003414 16401 7	9003414 16400 0
	1 x 1	115 x 115 x 6,3			9003414 16396 6	9003414 16398 0	9003414 16397 3
	1,5 x 0,5	164 x 66,4 x 6,3			9003414 16393 5	9003414 16395 9	9003414 16394 2
	2 x 0,5	214 x 66,4 x 6,3			9003414 16382 9	9003414 16384 3	9003414 16383 6
	1,5 x 1	164 x 115 x 6,3			9003414 16390 4	9003414 16392 8	9003414 16391 1
	2 x 1	214 x 115 x 6,3			9003414 16379 9	9003414 16381 2	9003414 16380 5
	1,5 x 1,5	164 x 164 x 6,3			9003414 16385 0	9003414 16387 4	9003414 16386 7
	2 x 2	214 x 214 x 6,3			9003414 16376 8	9003414 16378 2	9003414 16377 5
	L2 x 1	214 x 214 x 6,3			9003414 16408 6	9003414 16410 9	9003414 16409 3
Mříž (1 ks) (pro každou velikost je možné použít pouze jednu mřížku)	pro stranu 1 m	102 x 4 x 91			9003414 16436 9	9003414 16438 3	9003414 16437 6
	pro stranu 1,5 m	152 x 4 x 91			9003414 16439 0	9003414 16441 3	9003414 16440 6
	pro stranu 2 m	201 x 4 x 91			9003414 16442 0	9003414 16444 4	9003414 16443 7
Mříž pro tvar L (2 ks) (pro každou z dlouhých stran)	L 2 x 1	201 x 201 x 91			9003414 16451 2	9003414 16453 6	9003414 16452 9

Květinový truhlík- Systém DaVinci®

DaVinci®	Verze	Vnější rozměry			EAN kód		
		š x d x v (cm)	Stříbrná metaliza	Šedý křemen metaliza	Tmavě šedá metaliza		
	1	Hranice terasy s mříží: 1,5 x 1,5 m roh s mříží, oboustranně odstupňovaný 0,5 m MIDI, 1 m MINI	299,5 x 299,5 x 168	9003414 17335 4	9003414 17346 0	9003414 17345 3	
	2	Hranice terasy se zástěnou: 1,5 m MAXI s ochranou soukromí s akrylovým panelem, 1 x 1 m roh s mříží na jedné straně, 0,5 m MIDI, 0,5 m MINI	250 x 201 x 168	9003414 17347 7	9003414 17349 1	9003414 17348 4	
	3	Záhon: 0,5 m MINI, 0,5 m MIDI a 1 m MAXI	201 x 53 x 77	9003414 17350 7	9003414 17352 1	9003414 17351 4	

Sestavte si svůj vlastní systém květinového truhlíku DaVinci® nyní! www.biohort.com/konfigurator

Belvedere®	Velikost	Vnější rozměry	Vnitřní rozměry	Objem	Váha	EAN kód		
		š x d x v (cm)	š x d x v (cm)			Stříbrná metaliza	Šedý křemen metaliza	Tmavě šedá metaliza
MINI: Výška: 45 cm								
	50^{MINI}	53 x 53 x 45	46 x 46 x 45	42	15	9003414 15888 7	9003414 15875 7	9003414 15853 5
	100^{MINI}	102 x 53 x 45	95 x 46 x 45	90	20	9003414 15887 0	9003414 15874 0	9003414 15852 8
	150^{MINI}	152 x 53 x 45	145 x 46 x 45	135	25	9003414 15885 6	9003414 15872 6	9003414 15850 4
	200^{MINI}	201 x 53 x 45	194 x 46 x 45	180	30	9003414 15882 5	9003414 15869 6	9003414 15847 4
	L100^{MINI}	102 x 102 x 45	95 x 95 x 45	130	33	9003414 15878 8	9003414 15865 8	9003414 15856 6
	L150^{MINI}	152 x 152 x 45	145 x 145 x 45	225	39	9003414 15877 1	9003414 15864 1	9003414 15855 9
	L200^{MINI}	201 x 201 x 45	194 x 194 x 45	315	47	9003414 15876 4	9003414 15863 4	9003414 15854 2
MIDI: Výška: 61 cm								
	50^{MIDI}	53 x 53 x 61	46 x 46 x 61	42	19	9003414 15940 2	9003414 15919 8	9003414 15904 4
	100^{MIDI}	102 x 53 x 61	95 x 46 x 61	90	26	9003414 15939 6	9003414 15918 1	9003414 15903 7
	150^{MIDI}	152 x 53 x 61	145 x 46 x 61	135	33	9003414 15937 2	9003414 15915 0	9003414 15901 3
	200^{MIDI}	201 x 53 x 61	194 x 46 x 61	180	40	9003414 15934 1	9003414 15911 2	9003414 15898 6
	L100^{MIDI}	102 x 102 x 61	95 x 95 x 61	130	42	9003414 15930 3	9003414 15907 5	9003414 15891 7
	L150^{MIDI}	152 x 152 x 61	145 x 145 x 61	225	50	9003414 15929 7	9003414 15906 8	9003414 15890 0
	L200^{MIDI}	201 x 201 x 61	194 x 194 x 61	315	60	9003414 15927 3	9003414 15905 1	9003414 15889 4
MAXI: Výška: 77 cm								
	50^{MAXI}	53 x 53 x 77	46 x 46 x 77	42	23	9003414 16021 7	9003414 16008 8	9003414 15953 2
	100^{MAXI}	102 x 53 x 77	95 x 46 x 77	90	31	9003414 16020 0	9003414 16007 1	9003414 15952 5
	150^{MAXI}	152 x 53 x 77	145 x 46 x 77	135	40	9003414 16018 7	9003414 16005 7	9003414 15950 1
	200^{MAXI}	201 x 53 x 77	194 x 46 x 77	180	50	9003414 16015 6	9003414 16002 6	9003414 15947 1
	L100^{MAXI}	102 x 102 x 77	95 x 95 x 77	130	44	9003414 16011 8	9003414 15998 3	9003414 15943 3
	L150^{MAXI}	152 x 152 x 77	145 x 145 x 77	225	60	9003414 16010 1	9003414 15997 6	9003414 15942 6
	L200^{MAXI}	201 x 201 x 77	194 x 194 x 77	315	78	9003414 16009 5	9003414 15996 9	9003414 15941 9

Příslušenství	pro velikost	Rozměry Š x H x V (cm)	EAN kód		
			Stříbrná metaliza	Šedý křemen metaliza	Tmavě šedá metaliza
Soklová lišta	50	66,4 x 66,4 x 6,3	9003414 16402 4	9003414 16404 8	9003414 16403 1
	100	115 x 66,4 x 6,3	9003414 16399 7	9003414 16401 7	9003414 16400 0
	150	164 x 66,4 x 6,3	9003414 16393 5	9003414 16395 9	9003414 16394 2
	200	214 x 66,4 x 6,3	9003414 16382 9	9003414 16384 3	9003414 16383 6
	L100	115 x 115 x 6,3	9003414 16414 7	9003414 16416 1	9003414 16415 4
	L150	164 x 164 x 6,3	9003414 16411 6	9003414 16413 0	9003414 16412 3
	L200	214 x 214 x 6,3	9003414 16405 5	9003414 16407 9	9003414 16406 2
Vložka do květináče	1 kusy	50 x 50 x 18	9003414 16424 6		
	2 kusy		9003414 16427 7		
	3 kusy		9003414 16430 7		
	4 kusy		9003414 16433 8		
Mříž (1 ks) (U velikosti L je možné i 1 ks)	100	102 x 4 x 91	9003414 16436 9	9003414 16438 3	9003414 16437 6
	150	152 x 4 x 91	9003414 16439 0	9003414 16441 3	9003414 16440 6
	200	201 x 4 x 91	9003414 16442 0	9003414 16444 4	9003414 16443 7
Mříž pro tvar L (2 ks) (pro každou z dlouhých stran)	L100	102 x 102 x 91	9003414 16445 1	9003414 16447 5	9003414 16446 8
	L150	152 x 152 x 91	9003414 16448 2	9003414 16450 5	9003414 16449 9
	L200	201 x 201 x 91	9003414 16451 2	9003414 16453 6	9003414 16452 9
Zástěna na ochranu soukromí (1 ks) (U velikosti L je možné i 1 ks)	100	102 x 4 x 91	9003414 16457 4	9003414 16459 8	9003414 16458 1
	150	152 x 4 x 91	9003414 16460 4	9003414 16462 8	9003414 16461 1
	200	201 x 4 x 91	9003414 16463 5	9003414 16465 9	9003414 16464 2
Zástěna na ochranu soukromí pro tvar L (2 ks) (pro každou z dlouhých stran)	L100	102 x 102 x 91	9003414 16466 6	9003414 16468 0	9003414 16467 3
	L150	152 x 152 x 91	9003414 16469 7	9003414 16471 0	9003414 16470 3
	L200	201 x 201 x 91	9003414 16472 7	9003414 16474 1	9003414 16473 4
Zástěna na ochranu soukromí s panelem z akrylového skla (1 ks) (U velikosti L je možné i 1 ks)	100	102 x 4 x 91	9003414 16475 8	9003414 16477 2	9003414 16476 5
	150	152 x 4 x 91	9003414 16478 9	9003414 16480 2	9003414 16479 6
	200	201 x 4 x 91	9003414 16481 9	9003414 16483 3	9003414 16482 6
Zástěna na ochranu soukromí pro tvar L (2 ks) (pro každou z dlouhých stran)	L100	102 x 102 x 91	9003414 16484 0	9003414 16486 4	9003414 16485 7
	L150	152 x 152 x 91	9003414 16487 1	9003414 16489 5	9003414 16488 8
	L200	201 x 201 x 91	9003414 16490 1	9003414 16492 5	9003414 16491 8

Zástěna na ochranu soukromí

Zástěna na ochranu soukromí s panelem z akrylového skla nebo bez něj	Velikost	Vnější rozměry	Váha	EAN kód		
		š x d x v (cm)		(kg)	Stříbrná metaliza	Šedý křemen metaliza
Výška: 90 cm						
Obsahuje šest kovových panelů a dvě vodičí lišty pro montáž mezi dva sloupky zástěny pro ochranu soukromí. lze také připevnit na zeď domu a pod.						
	100 x 90	96 x 4,4 x 91	10,8	9003414 15924 2	9003414 15920 4	9003414 15892 4
	150 x 90	145 x 4,4 x 91	15	9003414 15925 9	9003414 15921 1	9003414 15893 1
	180 x 90	180 x 4,4 x 91	17,6	9003414 15926 6	9003414 15922 8	9003414 15894 8
	200 x 90	194 x 4,4 x 91	19,5	9003414 15928 0	9003414 15923 5	9003414 15917 4
Výška: 135 cm						
Obsahuje šest kovových panelů a dvě vodičí lišty pro montáž mezi dva sloupky zástěny pro ochranu soukromí. lze také připevnit na zeď domu a pod.						
	100 x 135	96 x 4,4 x 137	16,1	9003414 15981 5	9003414 15977 8	9003414 15973 0
	150 x 135	145 x 4,4 x 137	21,5	9003414 15982 2	9003414 15978 5	9003414 15974 7
	180 x 135	180 x 4,4 x 137	26,6	9003414 15983 9	9003414 15979 2	9003414 15975 4
	200 x 135	194 x 4,4 x 137	28,5	9003414 15984 6	9003414 15980 8	9003414 15976 1
Výška: 180 cm						
Obsahuje šest kovových panelů a dvě vodičí lišty pro montáž mezi dva sloupky zástěny pro ochranu soukromí. lze také připevnit na zeď domu a pod.						
	100 x 180	96 x 4,4 x 182	21,5	9003414 16046 0	9003414 16042 2	9003414 16038 5
	150 x 180	145 x 4,4 x 182	30	9003414 16047 7	9003414 16043 9	9003414 16039 2
	180 x 180	180 x 4,4 x 182	35,4	9003414 16048 4	9003414 16044 6	9003414 16040 8
	200 x 180	194 x 4,4 x 182	37,8	9003414 16049 1	9003414 16045 3	9003414 16041 5

Zástěna na ochranu soukromí s panelem z akrylového skla nebo bez něj	Velikost	Vnější rozměry	Váha	EAN kód		
		š x d x v (cm)		(kg)	Stříbrná metaliza	Šedý křemen metaliza
Výška: 90 cm						
Skládá se ze stěnových panelů, akrylového panelu a dvou vodičích lišt pro montáž mezi dva sloupky na ochrany soukromí. lze také připevnit na stěnu domu apod.						
	100 x 90	96 x 4,4 x 91	10,7	9003414 15969 3	9003414 15965 5	9003414 15961 7
	150 x 90	145 x 4,4 x 91	14,7	9003414 15970 9	9003414 15966 2	9003414 15962 4
	180 x 90	180 x 4,4 x 91	16,8	9003414 15971 6	9003414 15967 9	9003414 15963 1
	200 x 90	194 x 4,4 x 91	17,1	9003414 15972 3	9003414 15968 6	9003414 15964 8
Výška: 135 cm						
Skládá se ze stěnových panelů, akrylového panelu a dvou vodičích lišt pro montáž mezi dva sloupky na ochrany soukromí. lze také připevnit na stěnu domu apod.						
	100 x 135	96 x 4,4 x 137	16	9003414 16034 7	9003414 15989 1	9003414 15985 3
	150 x 135	145 x 4,4 x 137	21,2	9003414 16035 4	9003414 15990 7	9003414 15986 0
	180 x 135	180 x 4,4 x 137	25,5	9003414 16036 1	9003414 15991 4	9003414 15987 7
	200 x 135	194 x 4,4 x 137	28,1	9003414 16037 8	9003414 15992 1	9003414 15988 4
Výška: 180 cm						
Skládá se ze stěnových panelů, akrylového panelu a dvou vodičích lišt pro montáž mezi dva sloupky na ochrany soukromí. lze také připevnit na stěnu domu apod.						
	100 x 180	96 x 4,4 x 182	21,4	9003414 16058 3	9003414 16054 5	9003414 16050 7
	150 x 180	145 x 4,4 x 182	29,7	9003414 16059 0	9003414 16055 2	9003414 16051 4
	180 x 180	180 x 4,4 x 182	34	9003414 16060 6	9003414 16056 9	9003414 16052 1
	200 x 180	194 x 4,4 x 182	37,4	9003414 16229 7	9003414 16057 6	9003414 16053 8

Sloupky pro panely na ochranu soukromí	vhodné pro	min. výška max. výška	Kotevní deska*	Váha	EAN kód		
			š x d (cm)		(kg)	Stříbrná metaliza	Šedý křemen metaliza
Jsou přišroubované k zemi. Pro povrchové kotvení lze sloupky použít jako počáteční, koncový, rohový nebo spojovací sloupek pro panely zástěny pro ochranu soukromí. Vyberte si stěnové panely, aby odpovídaly výšce sloupku! Průměr: 10 cm pro jeden sloupek.							
Sloupek pro ukotvení							
	Výška: 90 cm	95 – 120	15 x 15	4	9003414 16342 3	9003414 16341 6	9003414 16340 9
	Výška: 135 cm	140 – 165	15 x 15	4,6	9003414 16345 4	9003414 16344 7	9003414 16343 0
	Výška: 180 cm	185 – 210	15 x 15	5,3	9003414 16348 5	9003414 16347 8	9003414 16346 1
Jsou zasazeny do bodového základu. Pro povrchové kotvení lze sloupky použít jako počáteční, koncový, rohový nebo spojovací sloupek pro panely zástěny pro ochranu soukromí. Vyberte si stěnové panely, aby odpovídaly výšce sloupku! Průměr: 10 cm pro jeden sloupek.							
Sloupek pro betonování							
	Výška: 90 cm	95 – 120		2,7	9003414 17336 1	9003414 17342 2	9003414 17339 2
	Výška: 135 cm	140 – 165		3,3	9003414 17337 8	9003414 17343 9	9003414 17340 8
	Výška: 180 cm	185 – 210		3,9	9003414 17338 5	9003414 17344 6	9003414 17341 5

* Krycí deska základní desky má rozměry 18 x 18 cm

Montážní příslušenství	Pro ukotvení sloupek	EAN kód	
Přilepková vrtačka	Přilepkový vrtač slouží k vyvrtání potřebných otvorů do betonového základu pro injektážní maltu. Přilepková vrtačka je k dostání ve specializovaných prodejnách.	pro skličidlo SDS Plus Ø14 mm Délka: 150 mm	9003414 18784 9
Vyfukovací pumpička a čistící kartáč	Čerpadlo slouží k bezpečnému a snadnému čištění vyvrtaného otvoru. Čistící kartáček se používá k odstranění veškerého prachu ze stran vyvrtaného otvoru. Tím je zajištěno přilnutí injektážní malty k betonovému základu		9003414 18785 6
Injektážní malta	Injektážní malta je nutná pro bezpečné upevnění kotev se závitovou tyčí v betonu.	Obsah 300 ml Vystačí minimálně na 16 ks. Kotevní tyče M12 x 160	9003414 18782 5
Aplikační pistole	In		

Za to osobně
ručíme
"Život v
zahradě"



Zahradní domky

Spoléháme na kvalitu a trvanlivost



Zahradní boxy

Venkovní boxy pro zahrady a terasy



Garáže pro kola

Jízdní kola, koloběžky máte vždy bezpečně uloženy



Boxy na popelnice

Stylové, praktické a bezúdržbové



Pomocníci na zahradu


Prvotřídní kvalita

Váš odborný prodejce:

Zde naleznete
naše doporučené
maloobchodní
ceny:



follow us:

-  biohort
-  biohort
-  Biohort GmbH
-  Biohort GmbH

Biohort GmbH
Pürnstein 43, 4120 Neufelden, Rakousko
Tel: +43-7282-7788-0, Fax Ext. 190
E-Mail: office@biohort.at, www.biohort.com

Technické úpravy, tiskové chyby a barevné
odchylky vyhrazeny.
ZD001110 - CZ